

PERIÓDICO OFICIAL

“TIERRA Y LIBERTAD”

ÓRGANO DE DIFUSIÓN OFICIAL DEL GOBIERNO DEL ESTADO LIBRE Y SOBERANO DE MORELOS

Las Leyes y Decretos son obligatorios, por su publicación en este Periódico
Director: M. en P. y A. J. Samuel Sotelo Salgado

Cuernavaca, Mor., a 04 de septiembre de 2024	6a. época	6343
--	-----------	------

QUINTA SECCION

ORGANISMOS

SISTEMA ESTATAL ANTICORRUPCIÓN

SECRETARÍA EJECUTIVA DEL SISTEMA ANTICORRUPCIÓN DEL ESTADO DE MORELOS

Acuerdo por el cual el Comité Coordinador del Sistema Anticorrupción del Estado de Morelos aprueba la actualización del Programa de Implementación de la Política Anticorrupción del Estado de Morelos (continuación).

.....Pág. 2

Acuerdo por el cual el Órgano de Gobierno de la Secretaría Ejecutiva del Sistema Anticorrupción del Estado de Morelos aprueba el informe de cuenta pública correspondiente a las actividades del segundo trimestre fiscal del año dos mil veinticuatro.

.....Pág. 79

Guía metodológica para la elaboración de los informes públicos que rendirán las contralorías municipales ante el Comité Coordinador del Sistema Anticorrupción del Estado de Morelos.

.....Pág. 104

Primer informe semestral Secretaría Ejecutiva del Sistema Anticorrupción del Estado de Morelos.

.....Pág. 113

TRIBUNAL DE JUSTICIA ADMINISTRATIVA

Segundo informe de cuenta pública consolidada 2024.


.....Pág. 139



Información Contable

SEGUNDO INFORME DE CUENTA PÚBLICA
TRIBUNAL DE JUSTICIA ADMINISTRATIVA
DEL ESTADO DE MORELOS
ENERO - JUNIO

2024



Segundo Informe de Cuenta Pública
 TRIBUNAL DE JUSTICIA ADMINISTRATIVA DEL ESTADO DE MORELOS
 Estado de Actividades
 Del 1 de enero al 30 de junio de 2023 y 2024
 (Cifras en Pesos)



Concepto	2024	2023	Concepto	2024	2023
INGRESOS Y OTROS BENEFICIOS			GASTOS Y OTRAS PÉRDIDAS		
<i>Ingresos de Gestión</i>	886,994	371,419	<i>Gastos de Funcionamiento</i>	21,767,928	19,190,442
Impuestos	-	-	Servicios Personales	18,101,389	16,092,246
Cuotas y Aportaciones de Seguridad Social	-	-	Materiales y Suministros	967,591	835,974
Contribuciones de Mejoras	-	-	Servicios Generales	2,698,948	2,262,222
Derechos	-	-	<i>Transferencias, Asignaciones, Subsidios y Otras Ayudas</i>	4,585,078	2,411,587
Productos	886,994	371,419	<i>Transferencias Internas y Asignaciones al Sector Público</i>	-	-
Aprovechamientos	-	-	<i>Transferencias al Resto del Sector Público</i>	-	-
Ingresos por Venta de Bienes y Prestación de Servicios	-	-	Subsidios y Subvenciones	-	-
<i>Participaciones, Aportaciones, Convenios, Incentivos Derivados de la Colaboración Fiscal, Fondos Distintos de Aportaciones, Transferencias, Asignaciones, Subsidios y Subvenciones, y Pensiones y Jubilaciones</i>	43,985,741	31,975,377	Ayudas Sociales	-	-
<i>Participaciones, Aportaciones, Convenios, Incentivos Derivados de la Colaboración Fiscal y Fondos Distintos de Aportaciones</i>	-	-	Pensiones y Jubilaciones	4,585,078	2,411,587
<i>Transferencias, Asignaciones, Subsidios y Subvenciones, y Pensiones y Jubilaciones</i>	43,985,741	31,975,377	<i>Transferencias a Fideicomisos, Mandatos y Contratos Análogos</i>	-	-
<i>Otros Ingresos y Beneficios</i>	-	-	<i>Transferencias a la Seguridad Social</i>	-	-
Ingresos Financieros	-	-	Donativos	-	-
Incremento por Variación de Inventarios	-	-	<i>Transferencias al Exterior</i>	-	-
Disminución del Exceso de Estimaciones por Pérdida o Deterioro u Obsolescencia	-	-	<i>Participaciones y Aportaciones</i>	-	-
Disminución del Exceso de Provisiones	-	-	Participaciones	-	-
Otros Ingresos y Beneficios Varios	-	-	Aportaciones	-	-
Total de Ingresos y Otros Beneficios	44,872,735	32,346,796	Convenios	-	-
			<i>Intereses, Comisiones y Otros Gastos de la Deuda Pública</i>	-	-
			Intereses de la Deuda Pública	-	-
			Comisiones de la Deuda Pública	-	-
			Gastos de la Deuda Pública	-	-
			Costo por Coberturas	-	-
			Apoyos Financieros	-	-
			<i>Otros Gastos y Pérdidas Extraordinarias</i>	-	-
			Estimaciones, Depreciaciones, Deterioros, Obsolescencia y Amortizaciones	-	-
			Provisiones	-	-
			Disminución de Inventarios	-	-
			Otros Gastos	-	-
			<i>Inversión Pública</i>	-	-
			Inversión Pública no Capitalizable	-	-
			Total de Gastos y Otras Pérdidas	26,353,006	21,602,029
			Resultados del Ejercicio (Ahorro/Desahorro)	18,519,729	10,744,767

Bajo protesta de decir verdad declaramos que los Estados Financieros y sus notas, son razonablemente correctos y son responsabilidad del emisor.


ELABORÓ

 C.P. ROSARIO ADÁN VÁZQUEZ
 JEFE DEL DEPARTAMENTO DE ADMINISTRACIÓN

AUTORIZO

 LIC. GUILLERMO ARROYO CRUZ
 MAGISTRADO PRESIDENTE

TRIBUNAL DE JUSTICIA ADMINISTRATIVA
 DEL ESTADO DE MORELOS
 PRESIDENCIA



Segundo Informe de Cuenta Pública
 TRIBUNAL DE JUSTICIA ADMINISTRATIVA DEL ESTADO DE MORELOS
 Estado de Situación Financiera
 Al 30 de junio de 2023 y 2024
 (Cifras en Pesos)



CONCEPTO	Año		CONCEPTO	Año	
	2024	2023		2024	2023
ACTIVO			PASIVO		
<i>Activo Circulante</i>			<i>Pasivo Circulante</i>		
Efectivo y Equivalentes	24,605,212	13,030,485	Cuentas por Pagar a Corto Plazo	24,486,861	19,741,791
Derechos a Recibir Efectivo o Equivalentes	16,378,696	16,780,091	Documentos por Pagar a Corto Plazo	-	-
Derechos a Recibir Bienes o Servicios	-	-	Porción a Corto Plazo de la Deuda Pública a Largo Plazo	-	-
Inventarios	-	-	Títulos y Valores a Corto Plazo	-	-
Almacenes	-	-	Pasivos Diferidos a Corto Plazo	-	-
Estimación por Pérdida o Deterioro de Activos Circulantes	-	-	Fondos y Bienes de Terceros en Garantía y/o Administración a Corto Plazo	-	-
Otros Activos Circulantes	-	-	Provisiones a Corto Plazo	-	-
Total de Activos Circulantes	40,983,908	29,810,576	Otros Pasivos a Corto Plazo	-	-
<i>Activo No Circulante</i>			Total de Pasivos Circulantes	24,486,861	19,741,791
Inversiones Financieras a Largo Plazo	-	-	<i>Pasivo No Circulante</i>		
Derechos a Recibir Efectivo o Equivalentes a Largo Plazo	-	-	Cuentas por Pagar a Largo Plazo	-	-
Bienes Inmuebles, Infraestructura y Construcciones en Proceso	8,758,650	8,758,650	Documentos por Pagar a Largo Plazo	-	-
Bienes Muebles	4,499,763	3,071,565	Deuda Pública a Largo Plazo	-	-
Activos Intangibles	-	-	Pasivos Diferidos a Largo Plazo	-	-
Depreciación, Deterioro y Amortización Acumulada de Bienes	-	-	Fondos y Bienes de Terceros en Garantía y/o en Administración a Largo Plazo	-	-
Activos Diferidos	-	-	Provisiones a Largo Plazo	-	-
Estimación por Pérdida o Deterioro de Activos no Circulantes	-	-	Total de Pasivos No Circulantes	-	-
Otros Activos no Circulantes	-	-	Total del Pasivo	24,486,861	19,741,791
Total de Activos No Circulantes	13,258,413	11,830,215	HACIENDA PÚBLICA / PATRIMONIO		
Total del Activo	54,242,321	41,640,791	<i>Hacienda Pública / Patrimonio Contribuido</i>	11,190,307	11,190,307
			Aportaciones	11,190,307	11,190,307
			Donaciones de Capital	-	-
			Actualización de la Hacienda Pública / Patrimonio	-	-
			<i>Hacienda Pública / Patrimonio Generado</i>	18,565,153	10,708,693
			Resultados del Ejercicio (Ahorro / Desahorro)	18,519,729	10,744,767
			Resultados de Ejercicios Anteriores	45,424	(36,074)
			Revalúos	-	-
			Reservas	-	-
			Rectificaciones de Resultados de Ejercicios Anteriores	-	-
			<i>Exceso o Insuficiencia en la Actualización de la Hacienda Pública / Patrimonio</i>	-	-
			Resultado por Posición Monetaria	-	-
			Resultado por Tenencia de Activos no Monetarios	-	-
			Total Hacienda Pública / Patrimonio	29,755,460	21,899,000
			Total del Pasivo y Hacienda Pública / Patrimonio	54,242,321	41,640,791

Bajo protesta de decir verdad declaramos que los Estados Financieros y sus notas, son razonablemente correctos y son responsabilidad del emisor.

ELABORÓ

 C.P. ROSARIO ADÁN HIGUERA
 JEFE DEL DEPARTAMENTO DE ADMINISTRACIÓN

AUTORIZÓ

 LIC. GUILLERMO ARROYO CRUZ
 MAGISTRADO PRESIDENTE
 TRIBUNAL DE JUSTICIA ADMINISTRATIVA
 DEL ESTADO DE MORELOS
 PRESIDENCIA



Segundo Informe de Cuenta Pública
 TRIBUNAL DE JUSTICIA ADMINISTRATIVA DEL ESTADO DE MORELOS
 Estado de Situación Financiera Detallado - LDF
 Al 31 de diciembre de 2023 y al 30 de junio de 2024
 (Cifras en Pesos)



CONCEPTO	30 de junio 2024	31 de diciembre 2023	CONCEPTO	30 de junio 2024	31 de diciembre 2023
ACTIVO			PASIVO		
<i>Activo Circulante</i>			<i>Pasivo Circulante</i>		
Efectivo y Equivalentes	24,605,212	7,693,672	Cuentas por Pagar a Corto Plazo	24,486,861	23,957,847
Efectivo	4,021	834	Servicios Personales por Pagar a Corto Plazo	(267)	(267)
Bancos/Tesorería	24,601,191	7,692,838	Proveedores por Pagar a Corto Plazo	13	13
Bancos/Dependencias y Otros	-	-	Contratistas por Obras Públicas por Pagar a Corto Plazo	-	-
Inversiones Temporales (Hasta 3 meses)	-	-	Participaciones y Aportaciones por Pagar a Corto Plazo	-	-
Fondos con Afectación Específica	-	-	Transferencias Otorgadas por Pagar a Corto Plazo	296,446	296,446
Depósitos de Fondos de Terceros en Garantía y/o Admón.	-	-	Int., Comisiones y Otros Gastos de la Deuda Púb. por Pagar a Corto Plazo	-	-
Otros Efectivos y Equivalentes	-	-	Retenciones y Contribuciones por Pagar a Corto Plazo	357,873	77,197
Derechos a Recibir Efectivo o Equivalentes	16,378,696	16,278,493	Devoluciones de la Ley de Ingresos por Pagar a Corto Plazo	-	-
Inversiones Financieras de Corto Plazo	-	-	Otras Cuentas por Pagar a Corto Plazo	23,832,796	23,584,458
Cuentas por Cobrar a Corto Plazo	-	-	Documentos por Pagar a Corto Plazo	-	-
Deudores Diversos por Cobrar a Corto Plazo	16,378,696	16,278,493	Documentos Comerciales por Pagar a Corto Plazo	-	-
Ingresos por Recuperar a Corto Plazo	-	-	Documentos con Contratistas por Obras Púb. por Pagar a Corto Plazo	-	-
Deudores por Anticipos de la Tesorería a Corto Plazo	-	-	Otros Documentos por Pagar a Corto Plazo	-	-
Préstamos Otorgados a Corto Plazo	-	-	Porción a Corto Plazo de la Deuda Pública a Largo Plazo	-	-
Otros Derechos a Recibir Efectivo o Equiv. a Corto Plazo	-	-	Porción a Corto Plazo de la Deuda Pública	-	-
Derechos a Recibir Bienes o Servicios	-	-	Porción a Corto Plazo de Arrendamiento Financiero	-	-
Ant. a Proveedores por Adq. de Bienes y Prest. de Serv. a Corto Plazo	-	-	Títulos y Valores a Corto Plazo	-	-
Ant. a Proveedores por Adq. de Bienes Imm. y Muebles a Corto Plazo	-	-	Pasivos Diferidos a Corto Plazo	-	-
Ant. a Proveedores por Adq. de Bienes Intangibles a Corto Plazo	-	-	Ingresos Cobrados por Adelantado a Corto Plazo	-	-
Anticipo a Contratistas por Obras Públicas a Corto Plazo	-	-	Intereses Cobrados por Adelantado a Corto Plazo	-	-
Otros Derechos a Recibir Bienes o Servicios a Corto Plazo	-	-	Otros Pasivos Diferidos a Corto Plazo	-	-
Inventarios	-	-	Fondos y Bienes de Terceros en Garantía y/o Admón. a C. P.	-	-
Inventario de Mercancías para Venta	-	-	Fondos en Garantía a Corto Plazo	-	-
Inventario de Mercancías Terminadas	-	-	Fondos en Administración a Corto Plazo	-	-
Inventario de Mercancías en Proceso de Elaboración	-	-	Fondos Contingentes a Corto Plazo	-	-
Inventario de Materias Primas, Mat. y Suministros para Producción	-	-	Fondos de Fideicomisos, Mandatos y Contratos Análogos a Corto Plazo	-	-
Bienes en Tránsito	-	-	Otros Fondos de Terceros en Garantía y/o Administración a Corto Plazo	-	-
Almacenes	-	-	Valores y Bienes en Garantía a Corto Plazo	-	-
Estimación por Pérdida o Deterioro de Activos Circulantes	-	-	Provisiones a Corto Plazo	-	-
Est. para Ctas. Incobrables por Derechos a Recibir Efectivo o Equiv.	-	-	Provisión para Demandas y Juicios a Corto Plazo	-	-
Estimación por Deterioro de Inventarios	-	-	Provisión para Contingencias a Corto Plazo	-	-
Otros Activos Circulantes	-	-	Otras Provisiones a Corto Plazo	-	-
Valores en Garantía	-	-	Otros Pasivos a Corto Plazo	-	-
Bienes en Garantía (excluye depósitos de fondos)	-	-	Ingresos por Clasificar	-	-
Bienes Deriv. de Embargos, Decom., Aseguramientos y Dación en Pago	-	-	Recaudación por Participar	-	-
Adquisición con Fondos de Terceros	-	-	Otros Pasivos Circulantes	-	-
Total de Activos Circulantes	40,983,908	23,972,165	Total de Pasivos Circulantes	24,486,861	23,957,847



Segundo Informe de Cuenta Pública
 TRIBUNAL DE JUSTICIA ADMINISTRATIVA DEL ESTADO DE MORELOS
 Estado de Situación Financiera Detallado - LDF
 Al 31 de diciembre de 2023 y al 30 de junio de 2024
 (Cifras en Pesos)



CONCEPTO	30 de junio 2024	31 de diciembre 2023	CONCEPTO	30 de junio 2024	31 de diciembre 2023
Activo No Circulante			Pasivo No Circulante		
Inversiones Financieras a Largo Plazo	-	-	Cuentas por Pagar a Largo Plazo	-	-
Derechos a Recibir Efectivo o Equivalentes a Largo Plazo	-	-	Documentos por Pagar a Largo Plazo	-	-
Bienes Inmuebles, Infraestructura y Const. en Proceso	8,758,650	8,758,650	Deuda Pública a Largo Plazo	-	-
Bienes Muebles	4,499,763	2,462,763	Pasivos Diferidos a Largo Plazo	-	-
Activos Intangibles	-	-	Fdos. y Bienes de Terceros en Garantía y/o en Admón. a L.P.	-	-
Depreciación, Deterioro y Amortización Acumulada de Bienes	-	-	Provisiones a Largo Plazo	-	-
Activos Diferidos	-	-	Total de Pasivos No Circulantes	-	-
Estimación por Pérdida o Deterioro de Activos no Circulantes	-	-	Total del Pasivo	24,486,861	23,957,847
Otros Activos no Circulantes	-	-			
Total de Activos No Circulantes	13,258,413	11,221,413	HACIENDA PÚBLICA / PATRIMONIO		
			<i>Hacienda Pública / Patrimonio Contribuido</i>	<i>11,190,307</i>	<i>11,190,307</i>
			Aportaciones	11,190,307	11,190,307
			Donaciones de Capital	-	-
			Actualización de la Hacienda Pública / Patrimonio	-	-
			<i>Hacienda Pública / Patrimonio Generado</i>	<i>18,565,153</i>	<i>45,424</i>
			Resultados del Ejercicio (Ahorro / Desahorro)	18,519,729	81,498
			Resultados de Ejercicios Anteriores	45,424	(36,074)
			Revalúos	-	-
			Reservas	-	-
			Rectificaciones de Resultados de Ejercicios Anteriores	-	-
			<i>Exceso o Insuficiencia en la Actualización de la Hacienda Pública / Patrimonio</i>	-	-
			Resultado por Posición Monetaria	-	-
			Resultado por Tenencia de Activos no Monetarios	-	-
			Total Hacienda Pública / Patrimonio	29,755,460	11,235,731
Total del Activo	54,242,321	35,193,578	Total del Pasivo y Hacienda Pública / Patrimonio	54,242,321	35,193,578

Bajo protesta de decir verdad declaramos que los Estados Financieros y sus notas, son razonablemente correctos y son responsabilidad del emisor.

ELABORÓ

 C.P. ROSARIO JOAN VAZQUEZ
 JEFA DEL DEPARTAMENTO DE ADMINISTRACIÓN

AUTORIZÓ

 LIC. GUILLERMO ARROYO CRUZ
 MAGISTRADO PRESIDENTE

TRIBUNAL DE JUSTICIA ADMINISTRATIVA
 DEL ESTADO DE MORELOS
 PRESIDENCIA



Segundo Informe de Cuenta Pública
 TRIBUNAL DE JUSTICIA ADMINISTRATIVA DEL ESTADO DE MORELOS
 Estado de Cambios en la Situación Financiera
 Del 1 de enero al 30 de junio de 2024
 (Cifras en Pesos)



Concepto	Origen	Aplicación	Concepto	Origen	Aplicación
ACTIVO		19,048,743	PASIVO	529,014	
<i>Activo Circulante</i>		17,011,743	<i>Pasivo Circulante</i>	529,014	
Efectivo y Equivalentes		16,911,540	Cuentas por Pagar a Corto Plazo	529,014	
Derechos a Recibir Efectivo o Equivalentes		100,203	Documentos por Pagar a Corto Plazo		
Derechos a Recibir Bienes o Servicios			Porción a Corto Plazo de la Deuda Pública a Largo Plazo		
Inventarios			Títulos y Valores a Corto Plazo		
Almacenes			Pasivos Diferidos a Corto Plazo		
Estimación por Pérdida o Deterioro de Activos Circulantes			Fdos. y Bienes de Terceros en Garantía y/o Admón. a C. P.		
Otros Activos Circulantes			Provisiones a Corto Plazo		
			Otros Pasivos a Corto Plazo		
<i>Activo No Circulante</i>		2,037,000	<i>Pasivo No Circulante</i>		
Inversiones Financieras a Largo Plazo			Cuentas por Pagar a Largo Plazo		
Derechos a Recibir Efectivo o Equivalentes a Largo Plazo			Documentos por Pagar a Largo Plazo		
Bienes Inmuebles, Infraestructura y Constr. en Proceso			Deuda Pública a Largo Plazo		
Bienes Muebles		2,037,000	Pasivos Diferidos a Largo Plazo		
Activos Intangibles			Fdos. y Bienes de Terceros en Garantía y/o Admón. a L. P.		
Depreciación, Deterioro y Amort. Acumulada de Bienes			Provisiones a Largo Plazo		
Activos Diferidos					
Est. por Pérdida o Deterioro de Activos no Circulantes					
Otros Activos no Circulantes			HACIENDA PÚBLICA / PATRIMONIO	18,519,729	
			<i>Hacienda Pública / Patrimonio Contribuido</i>		
			Aportaciones		
			Donaciones de Capital		
			Actualización de la Hacienda Pública / Patrimonio		
			<i>Hacienda Pública / Patrimonio Generado</i>	18,519,729	
			Resultados del Ejercicio (Ahorro / Desahorro)	18,438,231	
			Resultados de Ejercicios Anteriores	81,498	
			Revalúos		
			Reservas		
			Rectificaciones de Resultados de Ejercicios Anteriores		
			<i>Exceso o Insuficiencia en la Actualización de la Hacienda Pública / Patrimonio</i>		
			Resultado por Posición Monetaria		
			Resultado por Tenencia de Activos no Monetarios		

Bajo protesta de decir verdad declaramos que los Estados Financieros y sus notas, son razonablemente correctos y son responsabilidad del emisor.

ELABORÓ

 E.P. ROSARIO ADAM VAZQUEZ
 JEFE DEL DEPARTAMENTO DE ADMINISTRACIÓN

AUTORIZÓ

 LIC. GUILLERMO ARROYO CRUZ
 MAGISTRADO PRESIDENTE

TRIBUNAL DE JUSTICIA ADMINISTRATIVA
 DEL ESTADO DE MORELOS
 PRESIDENCIA



Segundo Informe de Cuenta Pública
 TRIBUNAL DE JUSTICIA ADMINISTRATIVA DEL ESTADO DE MORELOS
 Estado Analítico del Activo
 Del 1 de enero al 30 de junio de 2024
 (Cifras en Pesos)



Concepto	Saldo Inicial 1	Cargos del Periodo 2	Abonos del Periodo 3	Saldo Final 4 = (1 + 2 - 3)	Variación del Periodo (4 - 1)
ACTIVO	35,193,578	158,302,977	139,254,234	54,242,321	19,048,743
<i>Activo Circulante</i>	<i>23,972,165</i>	<i>156,265,977</i>	<i>139,254,234</i>	<i>40,983,908</i>	<i>17,011,743</i>
Efectivo y Equivalentes	7,693,672	108,422,880	91,511,340	24,605,212	16,911,540
Derechos a Recibir Efectivo o Equivalentes	16,278,493	47,843,097	47,742,894	16,378,696	100,203
Derechos a Recibir Bienes o Servicios	-	-	-	-	-
Inventarios	-	-	-	-	-
Almacenes	-	-	-	-	-
Estimación por Pérdida o Deterioro de Activos Circulantes	-	-	-	-	-
Otros Activos Circulantes	-	-	-	-	-
<i>Activo No Circulante</i>	<i>11,221,413</i>	<i>2,037,000</i>	<i>-</i>	<i>13,258,413</i>	<i>2,037,000</i>
Inversiones Financieras a Largo Plazo	-	-	-	-	-
Derechos a Recibir Efectivo o Equivalentes a Largo Plazo	-	-	-	-	-
Bienes Inmuebles, Infraestructura y Constr. en Proceso	8,758,650	-	-	8,758,650	-
Bienes Muebles	2,462,763	2,037,000	-	4,499,763	2,037,000
Activos Intangibles	-	-	-	-	-
Depreciación, Deterioro y Amort. Acumulada de Bienes	-	-	-	-	-
Activos Diferidos	-	-	-	-	-
Est. por Pérdida o Deterioro de Activos no Circulantes	-	-	-	-	-
Otros Activos no Circulantes	-	-	-	-	-

Bajo protesta de decir verdad declaramos que los Estados Financieros y sus notas, son razonablemente correctos y son responsabilidad del emisor.

ELABORÓ

 C.P. ROSARIO ADÁN VAZQUEZ
 JEFA DEL DEPARTAMENTO DE ADMINISTRACIÓN

AUTORIZÓ

 LIC. GUILLERMO ARROYO CRUZ
 MAGISTRADO PRESIDENTE

TRIBUNAL DE JUSTICIA ADMINISTRATIVA
 DEL ESTADO DE MORELOS
 PRESIDENCIA



Segundo Informe de Cuenta Pública
 TRIBUNAL DE JUSTICIA ADMINISTRATIVA DEL ESTADO DE MORELOS
 Estado Analítico de la Deuda y Otros Pasivos
 Del 1 de enero al 30 de junio de 2024
 (Cifras en Pesos)



Denominación de las Deudas	Moneda de Contratación	Institución o País Acreedor	Saldo Inicial del Periodo	Saldo Final del Periodo
DEUDA PÚBLICA				
Corto Plazo				
Deuda Interna	Pesos		-	-
Instituciones de Crédito			-	-
Títulos y Valores			-	-
Arrendamientos Financieros			-	-
Deuda Externa	Pesos		-	-
Organismos Financieros Internacionales			-	-
Deuda Bilateral			-	-
Títulos y Valores			-	-
Arrendamientos Financieros			-	-
Subtotal a Corto Plazo			-	-
Largo Plazo				
Deuda Interna	Pesos		-	-
Instituciones de Crédito			-	-
Títulos y Valores			-	-
Arrendamientos Financieros			-	-
Deuda Externa	Pesos		-	-
Organismos Financieros Internacionales			-	-
Deuda Bilateral			-	-
Títulos y Valores			-	-
Arrendamientos Financieros			-	-
Subtotal a Largo Plazo			-	-
Otros Pasivos			23,957,847	24,486,861
Total Deuda y Otros Pasivos			23,957,847	24,486,861

Bajo protesta de decir verdad declaramos que los Estados Financieros y sus notas, son razonablemente correctos y son responsabilidad del emisor.

ELABORÓ

 C.P. ROSARIO ADÁN VÁZQUEZ
 JEFE DEL DEPARTAMENTO DE ADMINISTRACIÓN

AUTORIZÓ

 LIC. GUILLERMO ARROYO CRUZ
 MAGISTRADO PRESIDENTE
 TRIBUNAL DE JUSTICIA ADMINISTRATIVA
 DEL ESTADO DE MORELOS
 PRESIDENCIA



Segundo Informe de Cuenta Pública
 TRIBUNAL DE JUSTICIA ADMINISTRATIVA DEL ESTADO DE MORELOS
 Informe Analítico de la Deuda Pública y Otros Pasivos - LDF
 Del 1 de enero al 30 de junio de 2024
 (Cifras en Pesos)



Denominación de la Deuda Pública y Otros Pasivos	Saldo al 31 de Diciembre de 2023	Disposiciones del Periodo	Amortizaciones del Periodo	Revaluaciones, Reclasificaciones y Otros Ajustes	Saldo Final del Periodo	Pago de Intereses del Periodo	Pago de Comisiones y demás costos asociados durante el Periodo
Deuda Pública	-	-	-	-	-	-	-
<i>Corto Plazo</i>	-	-	-	-	-	-	-
Instituciones de Crédito	-	-	-	-	-	-	-
Títulos y Valores	-	-	-	-	-	-	-
Arrendamientos Financieros	-	-	-	-	-	-	-
<i>Largo Plazo</i>	-	-	-	-	-	-	-
Instituciones de Crédito	-	-	-	-	-	-	-
Títulos y Valores	-	-	-	-	-	-	-
Arrendamientos Financieros	-	-	-	-	-	-	-
Otros Pasivos	23,957,847	-	-	-	24,486,861	-	-
Total de la Deuda Pública y Otros Pasivos	23,957,847	-	-	-	24,486,861	-	-
Deuda Contingente¹ (Informativo)	-	-	-	-	-	-	-
Deuda Contingente 1	-	-	-	-	-	-	-
Deuda Contingente 2	-	-	-	-	-	-	-
Deuda Contingente xx	-	-	-	-	-	-	-
Valor de Instrumentos Bono Cupón Cero²	-	-	-	-	-	-	-
Instrumento Bono Cupón Cero 1	-	-	-	-	-	-	-
Instrumento Bono Cupón Cero 2	-	-	-	-	-	-	-
Instrumento Bono Cupón Cero 3	-	-	-	-	-	-	-


- 1 Se refiere a cualquier Financiamiento sin fuente o garantía de pago definida, que sea asumida de manera solidaria o subsidiaria por las Entidades Federativas con sus Municipios, organismos descentralizados y empresas de participación estatal mayoritaria y fideicomisos, locales o municipales, y por los Municipios con sus respectivos organismos descentralizados y empresas de participación municipal mayoritaria.
- 2 Se refiere al valor del Bono Cupón Cero que respalda el pago de los créditos asociados al mismo (Activo).

Obligaciones a Corto Plazo	Monto Contratado	Plazo Pactado	Tasa de Interés	Comisiones y Costos Relacionados	Tasa Efectiva
Obligaciones a Corto Plazo (Informativo)					
Crédito 1	-	-	-	-	-
Crédito 2	-	-	-	-	-
Crédito xx	-	-	-	-	-

Bajo protesta de decir verdad declaramos que los Estados Financieros y sus notas, son razonablemente correctos y son responsabilidad del emisor.

C.P. ROSALVO ADAME ALZQUEZ
 JEFE DEL DEPARTAMENTO DE ADMINISTRACIÓN

LIC. GUILLERMO ARROYO CRUZ
 MAGISTRADO PRESIDENTE



Segundo Informe de Cuenta Pública
 TRIBUNAL DE JUSTICIA ADMINISTRATIVA DEL ESTADO DE MORELOS
 Informe Analítico de Obligaciones Diferentes de Financiamientos - LDF
 Del 1 de enero al 30 de junio de 2024
 (Cifras en Pesos)



Denominación de las Obligaciones Diferentes de Financiamiento	Fecha del Contrato	Fecha de inicio de operación del proyecto	Fecha de vencimiento	Monto de la inversión pactado	Plazo pactado	Monto promedio mensual del pago de la contraprestación	Monto promedio mensual del pago de la contraprestación correspondiente al pago de inversión	Monto pagado de la inversión al 30 de junio de 2024	Monto pagado de la inversión actualizado al 30 de junio de 2024	Saldo pendiente por pagar de la inversión al 30 de junio de 2024
Asociaciones Público Privadas (APP's)				-		-	-	-	-	-
APP 1				-		-	-	-	-	-
APP 2				-		-	-	-	-	-
APP 3				-		-	-	-	-	-
APP xx				-		-	-	-	-	-
Otros Instrumentos				-		-	-	-	-	-
Otro Instrumento 1				-		-	-	-	-	-
Otro Instrumento 2				-		-	-	-	-	-
Otro Instrumento 3				-		-	-	-	-	-
Otro Instrumento xx				-		-	-	-	-	-
Total de Obligaciones Diferentes de Financiamiento				-		-	-	-	-	-

NO APLICA

Bajo protesta de decir verdad declaramos que los Estados Financieros y sus notas, son razonablemente correctos y son responsabilidad del emisor.

ELABORÓ

 C.P. ROSARIO ADAM VAZQUEZ
 JEFE DEL DEPARTAMENTO DE ADMINISTRACIÓN

AUTORIZO

 LIC. GUILLERMO ARROYO CRUZ
 MAGISTRADO PRESIDENTE

TRIBUNAL DE JUSTICIA ADMINISTRATIVA
 DEL ESTADO DE MORELOS
 PRESIDENCIA



Segundo Informe de Cuenta Pública
 TRIBUNAL DE JUSTICIA ADMINISTRATIVA DEL ESTADO DE MORELOS
 Estado de Variación en la Hacienda Pública
 Del 1 de enero al 30 de junio de 2024
 (Cifras en Pesos)



Concepto	Hacienda Pública/Patrimonio Contribuido	Hacienda Pública/Patrimonio Generado de Ejercicios Anteriores	Hacienda Pública/Patrimonio Generado del Ejercicio	Exceso o Insuficiencia en la Actualización de la Hacienda Pública / Patrimonio	TOTAL
Hacienda Pública / Patrimonio Contribuido Neto de 2023	11,190,307	-	-	-	11,190,307
<i>Aportaciones</i>	11,190,307	-	-	-	11,190,307
<i>Donaciones de Capital</i>	-	-	-	-	-
<i>Actualización de la Hacienda Pública / Patrimonio</i>	-	-	-	-	-
Hacienda Pública / Patrimonio Generado Neto de 2023	-	(36,074)	81,498	-	45,424
<i>Resultados del Ejercicio (Ahorro / Desahorro)</i>	-	-	81,498	-	81,498
<i>Resultados de Ejercicios Anteriores</i>	-	(36,074)	-	-	(36,074)
<i>Revalúos</i>	-	-	-	-	-
<i>Reservas</i>	-	-	-	-	-
<i>Rectificaciones de Resultados de Ejercicios Anteriores</i>	-	-	-	-	-
Exceso o Insuficiencia en la Actualización de la Hacienda Pública / Patrimonio Neto de 2023	-	-	-	-	-
<i>Resultado por Posición Monetaria</i>	-	-	-	-	-
<i>Resultado por Tenencia de Activos no Monetarios</i>	-	-	-	-	-
Hacienda Pública / Patrimonio Neto Final de 2023	11,190,307	(36,074)	81,498	-	11,235,731
Cambios en la Hacienda Pública / Patrimonio Contribuido Neto de 2024	-	-	-	-	-
<i>Aportaciones</i>	-	-	-	-	-
<i>Donaciones de Capital</i>	-	-	-	-	-
<i>Actualización de la Hacienda Pública / Patrimonio</i>	-	-	-	-	-
Variaciones de la Hacienda Pública / Patrimonio Generado Neto de 2024	-	81,498	18,438,231	-	18,519,729
<i>Resultados del Ejercicio (Ahorro / Desahorro)</i>	-	-	18,519,729	-	18,519,729
<i>Resultados de Ejercicios Anteriores</i>	-	81,498	(81,498)	-	-
<i>Revalúos</i>	-	-	-	-	-
<i>Reservas</i>	-	-	-	-	-
<i>Rectificaciones de Resultados de Ejercicios Anteriores</i>	-	-	-	-	-
Cambios en el Exceso o Insuficiencia en la Actualización de la Hacienda Pública / Patrimonio Neto de 2024	-	-	-	-	-
<i>Resultado por Posición Monetaria</i>	-	-	-	-	-
<i>Resultado por Tenencia de Activos no Monetarios</i>	-	-	-	-	-
Hacienda Pública / Patrimonio Neto Final de 2024	11,190,307	45,424	18,519,729	-	29,755,460

Bajo protesta de decir verdad declaramos que los Estados Financieros y sus notas, son razonablemente correctos y son responsabilidad del emisor.

ELABORÓ

 C.P. ROSARIO ADÁN VÁZQUEZ
 JEFE DEL DEPARTAMENTO DE ADMINISTRACIÓN

AUTORIZÓ

 LIC. GUILLERMO ARROYO CRUZ
 MAGISTRADO PRESIDENTE

TRIBUNAL DE JUSTICIA ADMINISTRATIVA
 DEL ESTADO DE MORELOS
 PRESIDENCIA



Segundo Informe de Cuenta Pública
 TRIBUNAL DE JUSTICIA ADMINISTRATIVA DEL ESTADO DE MORELOS
 Estado de Flujos de Efectivo
 Del 1 de enero al 30 de junio de 2023 y 2024
 (Cifras en Pesos)



Concepto	2024	2023	Concepto	2024	2023
Flujos de Efectivo de las Actividades de Operación			Flujos de Efectivo de las Actividades de Inversión		
<i>Origen</i>	45,301,547	32,176,207	<i>Origen</i>	-	-
Impuestos	-	-	Bienes Inmuebles, Infraestructura y Construcciones en Proceso	-	-
Cuotas y Aportaciones de Seguridad Social	-	-	Bienes Muebles	-	-
Contribuciones de Mejoras	-	-	Otros Origenes de Inversión	-	-
Derechos	-	-	<i>Aplicación</i>	2,037,001	690,300
Productos	886,994	371,419	Bienes Inmuebles, Infraestructura y Construcciones en Proceso	-	-
Aprovechamientos	-	-	Bienes Muebles	2,037,001	690,300
Ingresos por Venta de Bienes y Prestación de Servicios	-	-	Otras Aplicaciones de Inversión	-	-
Participaciones, Aportaciones, Convenios, Incentivos Derivados de la Colaboración Fiscal y Fondos Distintos de Aportaciones	-	-	Flujos Netos de Efectivo por Actividades de Inversión	(2,037,001)	(690,300)
Transferencias, Asignaciones, Subsidios y Subvenciones, y Pensiones y Jubilaciones	43,985,741	31,653,015	Flujo de Efectivo de las Actividades de Financiamiento		
Otros Origenes de Operación	428,812	151,773	<i>Origen</i>	-	-
<i>Aplicación</i>	26,353,006	21,602,029	Endeudamiento Neto	-	-
Servicios Personales	18,101,389	16,092,246	Interno	-	-
Materiales y Suministros	967,591	835,974	Externo	-	-
Servicios Generales	2,698,948	2,262,222	Otros Origenes de Financiamiento	-	-
Transf. Internas y Asignaciones al Sector Público	-	-	<i>Aplicación</i>	-	-
Transferencias al resto del Sector Público	-	-	Servicios de la Deuda	-	-
Subsidios y Subvenciones	-	-	Interno	-	-
Ayudas Sociales	-	-	Externo	-	-
Pensiones y Jubilaciones	4,585,078	2,411,587	Otras Aplicaciones de Financiamiento	-	-
Transf. a Fideicomisos, Mandatos y Contratos Análogos	-	-	Flujos Netos de Efectivo por Actividades de Financiamiento	-	-
Transferencias a la Seguridad Social	-	-	Incremento/Disminución Neta en el Efectivo y Equivalentes al Efectivo	16,911,540	9,883,878
Donativos	-	-	Efectivo y Equivalentes al Efectivo al Inicio del Ejercicio	7,693,672	3,146,607
Transferencias al Exterior	-	-	Efectivo y Equivalentes al Efectivo al Final del Ejercicio	24,605,212	13,030,485
Participaciones	-	-			
Aportaciones	-	-			
Convenios	-	-			
Otras Aplicaciones de Operación	-	-			
Flujos Netos de Efectivo por Actividades de Operación	18,948,541	10,574,178			

Bajo protesta de decir verdad declaramos que los Estados Financieros y sus notas, son razonablemente correctos y son responsabilidad del emisor.

ELABORÓ

 C.P. ROSARIO DEHN VÁZQUEZ
 JEFA DEL DEPARTAMENTO DE ADMINISTRACIÓN

AUTORIZÓ

 M.C. GUILLERMO ARROYO CRUZ
 MAGISTRADO PRESIDENTE

TRIBUNAL DE JUSTICIA ADMINISTRATIVA
 DEL ESTADO DE MORELOS
 PRESIDENCIA

TRIBUNAL DE JUSTICIA ADMINISTRATIVA DEL ESTADO DE MORELOS

Informe de Pasivos Contingentes

Al 30 de junio de 2024, el Tribunal de Justicia Administrativa del Estado de Morelos cuenta con un pasivo contingente por la cantidad de \$ 23,832,796.45 (veintitrés millones ochocientos treinta y dos mil setecientos noventa y seis pesos 45/100 M.N.); derivado del cumplimiento a la disposición transitoria decima quinta del Decreto número Dos Mil Setecientos Cincuenta y Ocho, por el que se reforman, adicionan y derogan diversas disposiciones de la Constitución Política del Estado Libre y Soberano de Morelos, publicadas en el Periódico Oficial "Tierra y Libertad" número 5315 6ª época, el once de Agosto de dos mil quince, donde se ordenó la homologación de todas las prestaciones salariales de los Magistrados y servidores públicos del Tribunal de Justicia Administrativa a los de los Magistrados del Tribunal superior de Justicia del Estado y sus servidores públicos, además del cumplimiento a lo señalado en el Decreto Dos Mil Setecientos Sesenta y Uno, publicado en el Periódico Oficial "Tierra y Libertad", número 5325 del veintinueve de agosto del año dos mil quince, donde se designan dos Magistrados para el Tribunal de Justicia Administrativa del Estado de Morelos.

El pasivo por la cantidad de \$ 2,437,565.98 (Dos Millones Cuatrocientos Treinta y Siete Mil Quinientos Sesenta y Cinco Pesos 98/100 m.n.) corresponde a juicios laborales pendientes, con números de expediente, 01/504/19, 01/1981/19, 01/1692/19, 01/12/2020 a cargo de este Tribunal.

TRIBUNAL DE JUSTICIA ADMINISTRATIVA DEL ESTADO DE MORELOS

NOTAS A LOS ESTADOS FINANCIEROS AL 30 DE JUNIO DE 2024

a) NOTAS DE DESGLOSE

I) NOTAS AL ESTADO DE SITUACIÓN FINANCIERA

Activo

Efectivo y Equivalentes

1. Se integra por el saldo en la cuenta de bancos por la cantidad de \$ 24,601,191.30 (veinticuatro millones seiscientos un mil ciento noventa y un pesos 30/100 M.N.) y el saldo de la cuenta de caja de \$4,020.76 (cuatro mil veinte pesos 76/100 M.N.)

Derechos a recibir Efectivo y Equivalentes y Bienes o Servicios a Recibir

2. Se integra por recursos presupuestales de los meses de agosto a diciembre dos mil quince, derivado del cumplimiento a la disposición transitoria decima quinta del Decreto número Dos Mil Setecientos Cincuenta y Ocho, por el que se reforman, adicionan y derogan diversas disposiciones de la Constitución Política del Estado Libre y Soberano de Morelos, publicadas en el Periódico Oficial "Tierra y Libertad" número 5315 6ª época, el once de Agosto de dos mil quince, donde se ordenó la homologación de todas las prestaciones salariales de los Magistrados y servidores públicos del Tribunal de Justicia Administrativa a los de los Magistrados del Tribunal Superior de Justicia del Estado y sus servidores públicos, además del cumplimiento a lo señalado en el Decreto Dos Mil Setecientos Sesenta y Uno, publicado en el Periódico Oficial "Tierra y Libertad", número 5325 del veintinueve de agosto del año dos mil quince, donde se designan dos Magistrados para el Tribunal de Justicia Administrativa del Estado de Morelos.

Es de señalar que se expidieron los CFDI folios A12 por la cantidad de \$369,846.82 (trescientos sesenta y nueve mil ochocientos cuarenta y seis pesos 82/100 M.n.) y A21 por la cantidad de \$345,479.29 (trescientos cuarenta y cinco mil cuatrocientos setenta y nueve pesos 29/100 M.N.), cantidades que suman \$715,326.11 (setecientos quince mil trescientos veintiséis pesos 11/100 M.N.) y únicamente transfirieron los importes de \$ 319,593.59 (trescientos diecinueve mil quinientos noventa y tres pesos 59/100 M.N.) y \$173,153.08 (ciento setenta y tres mil ciento cincuenta y tres pesos 08/100 M.N.) importes que suman \$ 492,746.67 (cuatrocientos noventa y dos mil setecientos cuarenta y seis pesos 67/100 M.n.), por lo que queda un saldo a favor de este Tribunal por la cantidad de \$ 222,579.44 (doscientos veintidós mil quinientos setenta y nueve pesos 44/100 M.N.), saldo que quedo contabilizado en derechos a recibir efectivo o equivalentes y como deudor el Gobierno del Estado de Morelos.

Otros Activos

3. El tribunal no tiene garantía por servicios.

TRIBUNAL DE JUSTICIA ADMINISTRATIVA DEL ESTADO DE MORELOS

Pasivo

1. Se integra por el monto del Impuesto sobre nóminas y otros que se deriven de una relación laboral correspondientes al mes de junio de 2024 por la cantidad de \$ 357,872.45 (trescientos cincuenta y siete mil ochocientos setenta y dos pesos 45/100 m.n.) mas el monto del Pasivo Contingente derivado del cumplimiento a la disposición transitoria decima quinta del Decreto número Dos Mil Setecientos Cincuenta y Ocho y el pasivo de juicios laborales pendientes.

II) NOTAS AL ESTADO DE ACTIVIDADES

Ingresos de Gestión

1. Las transferencias autorizadas que le fueron entregadas al Tribunal de Justicia Administrativa del Estado de Morelos.

TRIBUNAL DE JUSTICIA ADMINISTRATIVA DEL ESTADO DE MORELOS

c) NOTAS DE GESTIÓN ADMINISTRATIVA

1. Autorización e Historia

- a) El Tribunal entra en funciones el quince de abril de mil novecientos noventa, cambia de denominación mediante Decreto número Dos mil Setecientos Cincuenta y Ocho, por el que se reforman, adicionan y derogan diversas disposiciones de la Constitución Política del Estado Libre y Soberano de Morelos, publicadas en el Periódico Oficial "Tierra y Libertad" número 5315 6ª época, el once de agosto de dos mil quince.

2. Organización y Objeto Social

Función General

El Tribunal de Justicia Administrativa tendrá a su cargo el conocimiento y resolución de las controversias de carácter administrativo y fiscal, que se susciten entre la administración pública estatal o municipal, sus organismos auxiliares estatales o municipales y los particulares; la determinación de existencia de conflicto de intereses; la emisión de resoluciones sobre la compatibilidad para el desempeño de dos o más empleos o comisiones con cargo a los presupuestos de los Poderes Públicos, los organismos públicos autónomos, los municipios y los organismos auxiliares de la administración pública, estatal o municipal; la imposición en los términos que disponga la Ley, de las sanciones a los servidores públicos por las responsabilidades administrativas que la ley determine como graves y a los particulares que participen en actos vinculados con dichas responsabilidades, así como fincar a los responsables el pago de las indemnizaciones y sanciones pecuniarias que deriven de los daños y perjuicios que afecten a la Hacienda Pública Estatal o Municipal o al patrimonio de los entes públicos estatales, la Universidad Autónoma del Estado de Morelos y los Organismos Públicos Autónomos creados por esta Constitución.

5. Bases de Preparación de los Estados Financieros

- a) En la elaboración de la información se ha observado la Ley General de Contabilidad Gubernamental, la normatividad emitida por el CONAC y las demás disposiciones legales aplicables.

Bajo protesta de decir verdad declaramos que los Estados Financieros y sus Notas son razonablemente correctos y son responsabilidad del emisor.



Segundo Informe de Cuenta Pública
TRIBUNAL DE JUSTICIA ADMINISTRATIVA DEL ESTADO DE MORELOS
 Conciliación entre los Ingresos Presupuestarios y Contables
 Del 1 de enero al 30 de junio de 2024
 (Cifras en Pesos)




Concepto	2024
1. Total de Ingresos Presupuestarios	44,872,735
2. Más Ingresos Contables No Presupuestarios	-
2.1 Ingresos Financieros	-
2.2 Incremento por Variación de Inventarios	-
2.3 Disminución del Exceso de Estimaciones por Pérdida o Deterioro u Obsolescencia	-
2.4 Disminución del Exceso de Provisiones	-
2.5 Otros Ingresos y Beneficios Varios	-
2.6 Otros Ingresos Contables No Presupuestarios	-
3. Menos Ingresos Presupuestarios No Contables	-
3.1 Aprovechamientos Patrimoniales	-
3.2 Ingresos Derivados de Financiamientos	-
3.3 Otros Ingresos Presupuestarios No Contables	-
4. Total de Ingresos Contables	44,872,735



Segundo Informe de Cuenta Pública
TRIBUNAL DE JUSTICIA ADMINISTRATIVA DEL ESTADO DE MORELOS
 Conciliación entre los Egresos Presupuestarios y los Gastos Contables
 Del 1 de enero al 30 de junio de 2024
 (Cifras en Pesos)



Concepto	2024
1. Total de Egresos Presupuestarios	28,390,007
2. Menos Egresos Presupuestarios No Contables	3,004,591
2.1 Materias Primas y Materiales de Producción y Comercialización	-
2.2 Materiales y Suministros	967,591
2.3 Mobiliario y Equipo de Administración	122,195
2.4 Mobiliario y Equipo Educativo y Recreativo	9,909
2.5 Equipo e Instrumental Médico y de Laboratorio	-
2.6 Vehículos y Equipo de Transporte	1,886,976
2.7 Equipo de Defensa y Seguridad	-
2.8 Maquinaria, Otros Equipos y Herramientas	17,920
2.9 Activos Biológicos	-
2.10 Bienes Inmuebles	-
2.11 Activos Intangibles	-
2.12 Obra Pública en Bienes de Dominio Público	-
2.13 Obra Pública en Bienes Propios	-
2.14 Acciones y Participaciones de Capital	-
2.15 Compra de Títulos y Valores	-
2.16 Concesión de Préstamos	-
2.17 Inversiones en Fideicomisos, Mandatos y Otros Análogos	-
2.18 Provisiones para Contingencias y Otras Erogaciones Especiales	-
2.19 Amortización de la Deuda Pública	-
2.20 Adeudos de Ejercicios Fiscales Anteriores (ADEFAS)	-
2.21 Otros Egresos Presupuestarios No Contables	-
3. Más Gastos Contables No Presupuestarios	967,590
3.1 Estimaciones, Depreciaciones, Deterioros, Obsolescencia y Amortizaciones	-
3.2 Provisiones	-
3.3 Disminución de Inventarios	-
3.4 Otros Gastos	-
3.5 Inversión Pública no Capitalizable	-
3.6 Materiales y Suministros (consumos)	967,590
3.7 Otros Gastos Contables No Presupuestarios	-
4. Total de Gastos Contables	26,353,006



Información Programática

SEGUNDO INFORME DE CUENTA PÚBLICA
TRIBUNAL DE JUSTICIA ADMINISTRATIVA
DEL ESTADO DE MORELOS
ENERO - JUNIO | 2024



Segundo Informe de Cuenta Pública
 TRIBUNAL DE JUSTICIA ADMINISTRATIVA DEL ESTADO DE MORELOS
 Balance Presupuestario - LDF
 Del 1 de enero al 30 de junio de 2024
 (Cifras en Pesos)



Concepto	Estimado / Aprobado	Devengado	Recaudado / Pagado
A. Ingresos Totales (A = A1 + A2 + A3)	62,155,971	44,872,735	44,872,735
A1. Ingresos de Libre Disposición	62,155,971	44,872,735	44,872,735
A2. Transferencias Federales Etiquetadas	-	-	-
A3. Financiamiento Neto	-	-	-
B. Egresos Presupuestarios (B = B1 + B2)	62,155,971	28,390,007	28,390,007
B1. Gasto No Etiquetado (sin incluir Amortización de la Deuda Pública)	62,155,971	28,390,007	28,390,007
B2. Gasto Etiquetado (sin incluir Amortización de la Deuda Pública)	-	-	-
C. Remanentes del Ejercicio Anterior (C = C1 + C2)	-	-	-
C1. Remanentes de Ingresos de Libre Disposición aplicados en el periodo	-	-	-
C2. Remanentes de Transferencias Federales Etiquetadas aplicados en el periodo	-	-	-
I. Balance Presupuestario (I = A - B + C)	-	16,482,728	16,482,728
II. Balance Presupuestario sin Financiamiento Neto (II = I - A3)	-	16,482,728	16,482,728
III. Balance Presupuestario sin Financiamiento Neto y sin Remanentes del Ejercicio Anterior (III = II - C)	-	16,482,728	16,482,728

Concepto	Aprobado	Devengado	Pagado
E. Intereses, Comisiones y Gastos de la Deuda (E = E1 + E2)	-	-	-
E1. Intereses, Comisiones y Gastos de la Deuda con Gasto No Etiquetado	-	-	-
E2. Intereses, Comisiones y Gastos de la Deuda con Gasto Etiquetado	-	-	-
IV. Balance Primario (IV = III + E)	-	16,482,728	16,482,728

Concepto	Estimado / Aprobado	Devengado	Recaudado / Pagado
F. Financiamiento (F = F1 + F2)	-	-	-
F1. Financiamiento con Fuente de Pago de Ingresos de Libre Disposición	-	-	-
F2. Financiamiento con Fuente de Pago de Transferencias Federales Etiquetadas	-	-	-
G. Amortización de la Deuda (G = G1 + G2)	-	-	-
G1. Amortización de la Deuda Pública con Gasto No Etiquetado	-	-	-
G2. Amortización de la Deuda Pública con Gasto Etiquetado	-	-	-
A3. Financiamiento Neto (A3 = F - G)	-	-	-

Concepto	Estimado / Aprobado	Devengado	Recaudado / Pagado
A1. Ingresos de Libre Disposición	62,155,971	44,872,735	44,872,735
A3.1 Financiamiento Neto con Fuente de Pago de Ingresos de Libre Disposición (A3.1 = F1 - G1)	-	-	-
F1. Financiamiento con Fuente de Pago de Ingresos de Libre Disposición	-	-	-
G1. Amortización de la Deuda Pública con Gasto No Etiquetado	-	-	-
B1. Gasto No Etiquetado (sin incluir Amortización de la Deuda Pública)	62,155,971	28,390,007	28,390,007
C1. Remanentes de Ingresos de Libre Disposición aplicados en el periodo	-	-	-
V. Balance Presupuestario de Recursos Disponibles (V = A1 + A3.1 - B1 + C1)	-	16,482,728	16,482,728
VI. Balance Presupuestario de Recursos Disponibles sin Financiamiento Neto (VI = V - A3.1)	-	16,482,728	16,482,728

Concepto	Estimado / Aprobado	Devengado	Recaudado / Pagado
A2. Transferencias Federales Etiquetadas	-	-	-
A3.2 Financiamiento Neto con Fuente de Pago de Transferencias Federales Etiquetadas (A3.2 = F2 - G2)	-	-	-
F2. Financiamiento con Fuente de Pago de Transferencias Federales Etiquetadas	-	-	-
G2. Amortización de la Deuda Pública con Gasto Etiquetado	-	-	-
B2. Gasto Etiquetado (sin incluir Amortización de la Deuda Pública)	-	-	-
C2. Remanentes de Transferencias Federales Etiquetadas aplicados en el periodo	-	-	-
VII. Balance Presupuestario de Recursos Etiquetados (VII = A2 + A3.2 - B2 + C2)	-	-	-
VIII. Balance Presupuestario de Recursos Etiquetados sin Financiamiento Neto (VIII = VII - A3.2)	-	-	-



Segundo Informe de Cuenta Pública
 TRIBUNAL DE JUSTICIA ADMINISTRATIVA DEL ESTADO DE MORELOS
 Estado Analítico de Ingresos
 Del 1 de enero al 30 de junio de 2024
 (Cifras en Pesos)



Rubro de Ingresos	Ingreso					Diferencia
	Estimado	Ampliaciones y Reducciones	Modificado	Devengado	Recaudado	
	(1)	(2)	(3= 1 + 2)	(4)	(5)	
Impuestos	-	-	-	-	-	-
Cuotas y Aportaciones de Seguridad Social	-	-	-	-	-	-
Contribuciones de Mejoras	-	-	-	-	-	-
Derechos	-	-	-	-	-	-
Productos	-	886,995	886,995	886,994	886,994	886,994
Aprovechamientos	-	-	-	-	-	-
Ingresos por Venta de Bienes, Prestación de Servicios y Otros Ingresos	-	-	-	-	-	-
Participaciones, Aportaciones, Convenios, Incentivos Derivados de la Colaboración Fiscal y Fondos Distintos de Aportaciones	-	-	-	-	-	-
Transferencias, Asignaciones, Subsidios y Subvenciones, y Pensiones y Jubilaciones	62,155,971	8,859,683	71,015,654	43,985,741	43,985,741	(18,170,230)
Ingresos Derivados de Financiamientos	-	-	-	-	-	-
Total	62,155,971	9,746,678	71,902,649	44,872,735	44,872,735	(17,283,236)

Ingresos excedentes

Estado Analítico de Ingresos Por Fuente de Financiamiento	Ingreso					Diferencia
	Estimado	Ampliaciones y Reducciones	Modificado	Devengado	Recaudado	
	(1)	(2)	(3= 1 + 2)	(4)	(5)	
Ingresos del Poder Ejecutivo Federal o Estatal y de los Municipios	-	-	-	-	-	-
Impuestos	-	-	-	-	-	-
Cuotas y Aportaciones de Seguridad Social	-	-	-	-	-	-
Contribuciones de Mejoras	-	-	-	-	-	-
Derechos	-	-	-	-	-	-
Productos ¹	-	-	-	-	-	-
Aprovechamientos ²	-	-	-	-	-	-
Participaciones, Aportaciones, Convenios, Incentivos Derivados de la Colaboración Fiscal y Fondos Distintos de Aportaciones	-	-	-	-	-	-
Transferencias, Asignaciones, Subsidios y Subvenciones, y Pensiones y Jubilaciones	-	-	-	-	-	-
Ingresos de los Entes Públicos de los Poderes Legislativo y Judicial, de los Órganos Autónomos y del Sector Paraestatal o Paramunicipal, así como de las Empresas Productivas del Estado	62,155,971	9,746,678	71,902,649	44,872,735	44,872,735	(17,283,236)
Cuotas y Aportaciones de Seguridad Social	-	-	-	-	-	-
Productos ¹	-	886,995	886,995	886,994	886,994	886,994
Ingresos por Venta de Bienes, Prestación de Servicios y Otros Ingresos ³	-	-	-	-	-	-
Transferencias, Asignaciones, Subsidios y Subvenciones, y Pensiones y Jubilaciones	62,155,971	8,859,683	71,015,654	43,985,741	43,985,741	(18,170,230)
Ingresos Derivados de Financiamientos	-	-	-	-	-	-
Ingresos Derivados de Financiamientos	-	-	-	-	-	-
Total	62,155,971	9,746,678	71,902,649	44,872,735	44,872,735	(17,283,236)

Ingresos excedentes

¹ Incluye intereses que generan las cuentas bancarias de los entes públicos en productos.

² Incluye donativos en efectivo del Poder Ejecutivo, entre otros aprovechamientos.

³ Se refiere a los ingresos propios obtenidos por los Poderes Legislativo y Judicial, los Órganos Autónomos y las entidades de la administración pública paraestatal y paramunicipal, por sus actividades diversas no inherentes a su operación que generan recursos y que no sean ingresos por venta de bienes o prestación de servicios, tales como donativos en efectivo, entre otros.



Segundo Informe de Cuenta Pública
 TRIBUNAL DE JUSTICIA ADMINISTRATIVA DEL ESTADO DE MORELOS
 Estado Analítico de Ingresos Detallado - LDF
 Del 1 de enero al 30 de junio de 2024
 (Cifras en Pesos)



Concepto	Ingreso					Diferencia
	Estimado	Ampliaciones/ (Reducciones)	Modificado	Devengado	Recaudado	
Ingresos de Libre Disposición						
<i>Impuestos</i>	-	-	-	-	-	-
<i>Cuotas y Aportaciones de Seguridad Social</i>	-	-	-	-	-	-
<i>Contribuciones de Mejoras</i>	-	-	-	-	-	-
<i>Derechos</i>	-	-	-	-	-	-
<i>Productos</i>	-	886,995	886,995	886,994	886,994	886,994
<i>Aprovechamientos</i>	-	-	-	-	-	-
<i>Ingresos por Venta de Bienes y Prestación de Servicios</i>	-	-	-	-	-	-
<i>Participaciones</i>	-	-	-	-	-	-
Fondo General de Participaciones	-	-	-	-	-	-
Fondo de Fomento Municipal	-	-	-	-	-	-
Fondo de Fiscalización y Recaudación	-	-	-	-	-	-
Fondo de Compensación	-	-	-	-	-	-
Fondo de Extracción de Hidrocarburos	-	-	-	-	-	-
Impuesto Especial Sobre Producción y Servicios	-	-	-	-	-	-
0.136% de la Recaudación Federal Participable	-	-	-	-	-	-
3.17% Sobre Extracción de Petróleo	-	-	-	-	-	-
Gasolinas y Diésel	-	-	-	-	-	-
Fondo del Impuesto Sobre la Renta	-	-	-	-	-	-
Fondo de Estabilización de los Ingresos de las Ent. Fed.	-	-	-	-	-	-
<i>Incentivos Derivados de la Colaboración Fiscal</i>	-	-	-	-	-	-
Tenencia o Uso de Vehículos	-	-	-	-	-	-
Fondo de Compensación ISAN	-	-	-	-	-	-
Impuesto Sobre Automóviles Nuevos	-	-	-	-	-	-
Fondo de Compensación de Repecos-Intermedios	-	-	-	-	-	-
Otros Incentivos Económicos	-	-	-	-	-	-
<i>Transferencias y Asignaciones</i>	62,155,971	8,859,683	71,015,654	43,985,741	43,985,741	(18,170,230)
<i>Convenios</i>	-	-	-	-	-	-
Otros Convenios y Subsidios	-	-	-	-	-	-
<i>Otros Ingresos de Libre Disposición</i>	-	-	-	-	-	-
Participaciones en Ingresos Locales	-	-	-	-	-	-
Otros Ingresos de Libre Disposición	-	-	-	-	-	-
Total de Ingresos de Libre Disposición	62,155,971	9,746,678	71,902,649	44,872,735	44,872,735	(17,283,236)
Ingresos Excedentes de Ingresos de Libre Disposición						
<i>Transferencias Federales Etiquetadas</i>						
<i>Aportaciones</i>	-	-	-	-	-	-
Fondo de Aport. para la Nómina Educativa y Gto. Op.	-	-	-	-	-	-
Fondo de Aportaciones para los Servicios de Salud	-	-	-	-	-	-
Fondo de Aportaciones para la Infraestructura Social	-	-	-	-	-	-
Fondo de Aport. para el Fortalecimiento de los Municipios y de las Demarcaciones Territoriales del Distrito Federal	-	-	-	-	-	-
Fondo de Aportaciones Múltiples	-	-	-	-	-	-
Fondo de Aport. para la Educación Tec. y de Adultos	-	-	-	-	-	-
Fondo de Aportaciones para la Seguridad Pública de los Estados y del Distrito Federal	-	-	-	-	-	-
Fondo de Aportaciones para el Fortalecimiento de las Entidades Federativas	-	-	-	-	-	-
<i>Convenios</i>	-	-	-	-	-	-
Convenios de Protección Social en Salud	-	-	-	-	-	-
Convenios de Descentralización	-	-	-	-	-	-
Convenios de Reasignación	-	-	-	-	-	-
Otros Convenios y Subsidios	-	-	-	-	-	-
<i>Fondos Distintos de Aportaciones</i>	-	-	-	-	-	-
Fondo para Entidades Federativas y Municipios Productores de Hidrocarburos	-	-	-	-	-	-
Fondo Minero	-	-	-	-	-	-
<i>Transferencias, Asignaciones, Subsidios y Subvenciones, y Pensiones y Jubilaciones</i>	-	-	-	-	-	-
<i>Otras Transferencias Federales Etiquetadas</i>	-	-	-	-	-	-
Total de Transferencias Federales Etiquetadas						
<i>Ingresos Derivados de Financiamientos</i>	-	-	-	-	-	-
<i>Ingresos Derivados de Financiamientos</i>	-	-	-	-	-	-
Total de Ingresos	62,155,971	9,746,678	71,902,649	44,872,735	44,872,735	(17,283,236)
Datos Informativos						
1. Ingresos Derivados de Financiamientos con Fuente de Pago de Ingresos de Libre Disposición	-	-	-	-	-	-
2. Ingresos Derivados de Financiamientos con Fuente de Pago de Transferencias Federales Etiquetadas	-	-	-	-	-	-
3. Ingresos Derivados de Financiamientos	-	-	-	-	-	-



Segundo Informe de Cuenta Pública
 TRIBUNAL DE JUSTICIA ADMINISTRATIVA DEL ESTADO DE MORELOS
 Estado Analítico del Ejercicio del Presupuesto de Egresos
 Clasificación por Objeto del Gasto (Capítulo y Concepto)
 Del 1 de enero al 30 de junio de 2024
 (Cifras en Pesos)



Concepto	Egresos					Subejercicio 6 = (3 - 4)
	Aprobado 1	Ampliaciones/ (Reducciones) 2	Módificado 3 = (1 + 2)	Devengado 4	Pagado 5	
Servicios Personales	45,190,631	(91,826)	45,098,805	18,101,389	18,101,389	26,997,416
Remuneraciones al Personal de Carácter Permanente	20,519,275	(1,315,827)	19,203,448	7,623,623	7,623,623	11,579,825
Remuneraciones al Personal de Carácter Transitorio	4,346,086	222,739	4,568,825	1,959,986	1,959,986	2,608,839
Remuneraciones Adicionales y Especiales	5,989,904	100,262	6,090,166	1,947,331	1,947,331	4,142,835
Seguridad Social	3,833,613	153,000	3,986,613	1,818,329	1,818,329	2,168,284
Otras Prestaciones Sociales y Económicas	10,259,147	124,000	10,383,147	4,594,893	4,594,893	5,788,254
Previsiones	-	-	-	-	-	-
Pago de Estímulos a Servidores Públicos	242,606	624,000	866,606	157,227	157,227	709,379
Materiales y Suministros	2,630,400	-	2,630,400	967,591	967,591	1,662,809
Materiales de Admón. Emisión de Doctos. y Artículos Oficiales	1,331,511	(3,205)	1,328,306	349,259	349,259	979,047
Alimentos y Utensilios	329,901	1,263	331,164	136,141	136,141	195,023
Materias Primas y Materiales de Producción y Comercialización	98	-	98	-	-	98
Materiales y Artículos de Construcción y de Reparación	39,006	-	39,006	11,053	11,053	27,953
Productos Químicos, Farmacéuticos y de Laboratorio	180	236	416	236	236	180
Combustibles, Lubrificantes y Aditivos	889,168	631	889,799	452,642	452,642	437,157
Vestuario, Blancos, Prendas de Protección y Artículos Deportivos	-	-	-	-	-	-
Materiales y Suministros Para Seguridad	-	-	-	-	-	-
Herramientas, Refacciones y Accesorios Menores	40,536	1,075	41,611	18,260	18,260	23,351
Servicios Generales	6,201,850	-	6,201,850	2,698,948	2,698,948	3,502,902
Servicios Básicos	642,321	4,187	646,508	273,941	273,941	372,567
Servicios de Arrendamiento	2,986,527	(455,273)	2,531,254	527,919	527,919	2,003,335
Servicios Profesionales, Científicos, Técnicos y Otros Servicios	411,911	1,890	413,801	230,339	230,339	183,462
Servicios Financieros, Bancarios y Comerciales	114,073	(1,890)	112,183	88,240	88,240	23,943
Servicios de Instalación, Reparación, Mantto. y Conservación	1,397,532	395,888	1,793,420	1,321,462	1,321,462	471,958
Servicios de Comunicación Social y Publicidad	-	-	-	-	-	-
Servicios de Traslado y Viáticos	58,171	8,513	66,684	36,164	36,164	30,520
Servicios Oficiales	-	-	-	-	-	-
Otros Servicios Generales	591,315	46,685	638,000	220,883	220,883	417,117
Transferencias, Asignaciones, Subsidios y Otras Ayudas	8,133,090	7,659,684	15,792,774	4,585,078	4,585,078	11,207,696
Transferencias Internas y Asignaciones al Sector Público	-	-	-	-	-	-
Transferencias al Resto del Sector Público	-	-	-	-	-	-
Subsidios y Subvenciones	-	-	-	-	-	-
Ayudas Sociales	-	-	-	-	-	-
Pensiones y Jubilaciones	8,133,090	7,659,684	15,792,774	4,585,078	4,585,078	11,207,696
Transferencias a Fideicomisos, Mandatos y Otros Análogos	-	-	-	-	-	-
Transferencias a la Seguridad Social	-	-	-	-	-	-
Donativos	-	-	-	-	-	-
Transferencias al Exterior	-	-	-	-	-	-
Bienes Muebles, Inmuebles e Intangibles	-	2,178,820	2,178,820	2,037,001	2,037,001	141,819
Mobiliario y Equipo de Administración	-	264,015	264,015	122,196	122,196	141,819
Mobiliario y Equipo Educativo y Recreativo	-	9,909	9,909	9,909	9,909	-
Equipo e Instrumental Médico y de Laboratorio	-	-	-	-	-	-
Vehículos y Equipo de Transporte	-	1,886,976	1,886,976	1,886,976	1,886,976	-
Equipo de Defensa y Seguridad	-	-	-	-	-	-
Maquinaria, Otros Equipos y Herramientas	-	17,920	17,920	17,920	17,920	-
Activos Biológicos	-	-	-	-	-	-
Bienes Inmuebles	-	-	-	-	-	-
Activos Intangibles	-	-	-	-	-	-
Inversión Pública	-	-	-	-	-	-
Obra Pública en Bienes de Dominio Público	-	-	-	-	-	-
Obra Pública en Bienes Propios	-	-	-	-	-	-
Proyectos Productivos y Acciones de Fomento	-	-	-	-	-	-
Inversiones Financieras y Otras Provisiones	-	-	-	-	-	-
Inversiones Para el Fomento de Actividades Productivas	-	-	-	-	-	-
Acciones y Participaciones de Capital	-	-	-	-	-	-
Compra de Títulos y Valores	-	-	-	-	-	-
Concesión de Préstamos	-	-	-	-	-	-
Inversiones en Fideicomisos, Mandatos y Otros Análogos	-	-	-	-	-	-
Otras Inversiones Financieras	-	-	-	-	-	-
Provisiones para Contingencias y Otras Erogaciones Especiales	-	-	-	-	-	-
Participaciones y Aportaciones	-	-	-	-	-	-
Participaciones	-	-	-	-	-	-
Aportaciones	-	-	-	-	-	-
Convenios	-	-	-	-	-	-
Deuda Pública	-	-	-	-	-	-
Amortización de la Deuda Pública	-	-	-	-	-	-
Intereses de la Deuda Pública	-	-	-	-	-	-
Comisiones de la Deuda Pública	-	-	-	-	-	-
Gastos de la Deuda Pública	-	-	-	-	-	-
Costo por Coberturas	-	-	-	-	-	-
Apoyos Financieros	-	-	-	-	-	-
Adeudos de Ejercicios Fiscales Anteriores (Adefas)	-	-	-	-	-	-
Total del Gasto	62,155,971	9,746,678	71,902,649	28,390,007	28,390,007	43,512,642



Segundo Informe de Cuenta Pública
 TRIBUNAL DE JUSTICIA ADMINISTRATIVA DEL ESTADO DE MORELOS
 Estado Analítico del Ejercicio del Presupuesto de Egresos Detallado - LDF
 Clasificación por Objeto del Gasto (Capítulo y Concepto)
 Del 1 de enero al 30 de junio de 2024
 (Cifras en Pesos)



Concepto	Egresos					Subejercicio
	Aprobado	Ampliaciones / Reducciones	Modificado	Devengado	Pagado	
Gasto No Etiquetado	62,155,971	9,746,678	71,902,649	28,390,007	28,390,007	43,512,642
Servicios Personales	45,190,631	(91,826)	45,098,805	18,101,389	18,101,389	26,997,416
Remuneraciones al Personal de Carácter Permanente	20,519,275	(1,315,827)	19,203,448	7,623,623	7,623,623	11,579,825
Remuneraciones al Personal de Carácter Transitorio	4,346,086	222,739	4,568,825	1,959,986	1,959,986	2,608,839
Remuneraciones Adicionales y Especiales	5,989,904	100,262	6,090,166	1,947,331	1,947,331	4,142,835
Seguridad Social	3,833,613	153,000	3,986,613	1,818,329	1,818,329	2,168,284
Otras Prestaciones Sociales y Económicas	10,259,147	124,000	10,383,147	4,594,893	4,594,893	5,788,254
Previsiones	-	-	-	-	-	-
Pago de Estímulos a Servidores Públicos	242,606	624,000	866,606	157,227	157,227	709,379
Materiales y Suministros	2,630,400	-	2,630,400	967,591	967,591	1,662,809
Materiales de Admón., Emisión de Doctos. y Art. Oficiales	1,331,511	(3,205)	1,328,306	349,259	349,259	979,047
Alimentos y Utensilios	329,901	1,263	331,164	136,141	136,141	195,023
Materias Primas y Materiales de Prod. y Comercialización	98	-	98	-	-	98
Materiales y Artículos de Construcción y de Reparación	39,006	-	39,006	11,053	11,053	27,953
Productos Químicos, Farmacéuticos y de Laboratorio	180	236	416	236	236	180
Combustibles, Lubricantes y Aditivos	889,168	631	889,799	452,642	452,642	437,157
Vestuario, Blancos, Prendas de Protección y Art. Deportivos	-	-	-	-	-	-
Materiales y Suministros Para Seguridad	-	-	-	-	-	-
Herramientas, Refacciones y Accesorios Menores	40,536	1,075	41,611	18,260	18,260	23,351
Servicios Generales	6,201,850	-	6,201,850	2,698,948	2,698,948	3,502,902
Servicios Básicos	642,321	4,187	646,508	273,941	273,941	372,567
Servicios de Arrendamiento	2,986,527	(455,273)	2,531,254	527,919	527,919	2,003,335
Servicios Profesionales, Científicos, Técnicos y Otros Serv.	411,911	1,890	413,801	230,339	230,339	183,462
Servicios Financieros, Bancarios y Comerciales	114,073	(1,890)	112,183	88,240	88,240	23,943
Servicios de Instalación, Reparación, Mantto. y Conservación	1,397,532	395,888	1,793,420	1,321,462	1,321,462	471,958
Servicios de Comunicación Social y Publicidad	-	-	-	-	-	-
Servicios de Traslado y Viáticos	58,171	8,513	66,684	36,164	36,164	30,520
Servicios Oficiales	-	-	-	-	-	-
Otros Servicios Generales	591,315	46,685	638,000	220,883	220,883	417,117
Transferencias, Asignaciones, Subsidios y Otras Ayudas	8,133,090	7,659,684	15,792,774	4,585,078	4,585,078	11,207,696
Transferencias Internas y Asignaciones al Sector Público	-	-	-	-	-	-
Transferencias al Resto del Sector Público	-	-	-	-	-	-
Subsidios y Subvenciones	-	-	-	-	-	-
Ayudas Sociales	-	-	-	-	-	-
Pensiones y Jubilaciones	8,133,090	7,659,684	15,792,774	4,585,078	4,585,078	11,207,696
Transferencias a Fideicomisos, Mandatos y Otros Análogos	-	-	-	-	-	-
Transferencias a la Seguridad Social	-	-	-	-	-	-
Donativos	-	-	-	-	-	-
Transferencias al Exterior	-	-	-	-	-	-
Bienes Muebles, Inmuebles e Intangibles	-	2,178,820	2,178,820	2,037,001	2,037,001	141,819
Mobiliario y Equipo de Administración	-	264,015	264,015	122,196	122,196	141,819
Mobiliario y Equipo Educacional y Recreativo	-	9,909	9,909	9,909	9,909	-
Equipo e Instrumental Médico y de Laboratorio	-	-	-	-	-	-
Vehículos y Equipo de Transporte	-	1,886,976	1,886,976	1,886,976	1,886,976	-
Equipo de Defensa y Seguridad	-	-	-	-	-	-
Maquinaria, Otros Equipos y Herramientas	-	17,920	17,920	17,920	17,920	-
Activos Biológicos	-	-	-	-	-	-
Bienes Inmuebles	-	-	-	-	-	-
Activos Intangibles	-	-	-	-	-	-
Inversión Pública	-	-	-	-	-	-
Obra Pública en Bienes de Dominio Público	-	-	-	-	-	-
Obra Pública en Bienes Propios	-	-	-	-	-	-
Proyectos Productivos y Acciones de Fomento	-	-	-	-	-	-
Inversiones Financieras y Otras Provisiones	-	-	-	-	-	-
Inversiones Para el Fomento de Actividades Productivas	-	-	-	-	-	-
Acciones y Participaciones de Capital	-	-	-	-	-	-
Compra de Títulos y Valores	-	-	-	-	-	-
Concesión de Préstamos	-	-	-	-	-	-
Inversiones en Fideicomisos, Mandatos y Otros Análogos	-	-	-	-	-	-
Fideicomiso de Desastres Naturales (Informativo)	-	-	-	-	-	-
Otras Inversiones Financieras	-	-	-	-	-	-
Provisiones para Contingencias y Otras Erogaciones Especiales	-	-	-	-	-	-
Participaciones y Aportaciones	-	-	-	-	-	-
Participaciones	-	-	-	-	-	-
Aportaciones	-	-	-	-	-	-
Convenios	-	-	-	-	-	-
Deuda Pública	-	-	-	-	-	-
Amortización de la Deuda Pública	-	-	-	-	-	-
Intereses de la Deuda Pública	-	-	-	-	-	-
Comisiones de la Deuda Pública	-	-	-	-	-	-
Gastos de la Deuda Pública	-	-	-	-	-	-
Costo por Coberturas	-	-	-	-	-	-
Apoyos Financieros	-	-	-	-	-	-
Adeudos de Ejercicios Fiscales Anteriores (Adefas)	-	-	-	-	-	-



Segundo Informe de Cuenta Pública
 TRIBUNAL DE JUSTICIA ADMINISTRATIVA DEL ESTADO DE MORELOS
 Estado Analítico del Ejercicio del Presupuesto de Egresos Detallado - LDF
 Clasificación por Objeto del Gasto (Capítulo y Concepto)
 Del 1 de enero al 30 de junio de 2024
 (Cifras en Pesos)



Concepto	Egresos					Subejercicio
	Aprobado	Ampliaciones / (Reducciones)	Modificado	Devengado	Pagado	
Gasto Etiquetado						
Servicios Personales						
Remuneraciones al Personal de Carácter Permanente	-	-	-	-	-	-
Remuneraciones al Personal de Carácter Transitorio	-	-	-	-	-	-
Remuneraciones Adicionales y Especiales	-	-	-	-	-	-
Seguridad Social	-	-	-	-	-	-
Otras Prestaciones Sociales y Económicas	-	-	-	-	-	-
Previsiones	-	-	-	-	-	-
Pago de Estímulos a Servidores Públicos	-	-	-	-	-	-
Materiales y Suministros						
Materiales de Admón., Emisión de Doctos. y Art. Oficiales	-	-	-	-	-	-
Alimentos y Utensilios	-	-	-	-	-	-
Materias Primas y Materiales de Prod. y Comercialización	-	-	-	-	-	-
Materiales y Artículos de Construcción y de Reparación	-	-	-	-	-	-
Productos Químicos, Farmacéuticos y de Laboratorio	-	-	-	-	-	-
Combustibles, Lubrificantes y Aditivos	-	-	-	-	-	-
Vestuario, Blancos, Prendas de Protección y Art. Deportivos	-	-	-	-	-	-
Materiales y Suministros Para Seguridad	-	-	-	-	-	-
Herramientas, Refacciones y Accesorios Menores	-	-	-	-	-	-
Servicios Generales						
Servicios Básicos	-	-	-	-	-	-
Servicios de Arrendamiento	-	-	-	-	-	-
Servicios Profesionales, Científicos, Técnicos y Otros Serv.	-	-	-	-	-	-
Servicios Financieros, Bancarios y Comerciales	-	-	-	-	-	-
Servicios de Instalación, Reparación, Mantto. y Conservación	-	-	-	-	-	-
Servicios de Comunicación Social y Publicidad	-	-	-	-	-	-
Servicios de Traslado y Viáticos	-	-	-	-	-	-
Servicios Oficiales	-	-	-	-	-	-
Otros Servicios Generales	-	-	-	-	-	-
Transferencias, Asignaciones, Subsidios y Otras Ayudas						
Transferencias Internas y Asignaciones al Sector Público	-	-	-	-	-	-
Transferencias al Resto del Sector Público	-	-	-	-	-	-
Subsidios y Subvenciones	-	-	-	-	-	-
Ayudas Sociales	-	-	-	-	-	-
Pensiones y Jubilaciones	-	-	-	-	-	-
Transferencias a Fideicomisos, Mandatos y Otros Análogos	-	-	-	-	-	-
Transferencias a la Seguridad Social	-	-	-	-	-	-
Donativos	-	-	-	-	-	-
Transferencias al Exterior	-	-	-	-	-	-
Bienes Muebles, Inmuebles e Intangibles						
Mobiliario y Equipo de Administración	-	-	-	-	-	-
Mobiliario y Equipo Educativo y Recreativo	-	-	-	-	-	-
Equipo e Instrumental Médico y de Laboratorio	-	-	-	-	-	-
Vehículos y Equipo de Transporte	-	-	-	-	-	-
Equipo de Defensa y Seguridad	-	-	-	-	-	-
Maquinaria, Otros Equipos y Herramientas	-	-	-	-	-	-
Activos Biológicos	-	-	-	-	-	-
Bienes Inmuebles	-	-	-	-	-	-
Activos Intangibles	-	-	-	-	-	-
Inversión Pública						
Obra Pública en Bienes de Dominio Público	-	-	-	-	-	-
Obra Pública en Bienes Propios	-	-	-	-	-	-
Proyectos Productivos y Acciones de Fomento	-	-	-	-	-	-
Inversiones Financieras y Otras Provisiones						
Inversiones Para el Fomento de Actividades Productivas	-	-	-	-	-	-
Acciones y Participaciones de Capital	-	-	-	-	-	-
Compra de Títulos y Valores	-	-	-	-	-	-
Concesión de Préstamos	-	-	-	-	-	-
Inversiones en Fideicomisos, Mandatos y Otros Análogos	-	-	-	-	-	-
Fideicomiso de Desastres Naturales (Informativo)	-	-	-	-	-	-
Otras Inversiones Financieras	-	-	-	-	-	-
Provisiones para Contingencias y Otras Erogaciones Especiales	-	-	-	-	-	-
Participaciones y Aportaciones						
Participaciones	-	-	-	-	-	-
Aportaciones	-	-	-	-	-	-
Convenios	-	-	-	-	-	-
Deuda Pública						
Amortización de la Deuda Pública	-	-	-	-	-	-
Intereses de la Deuda Pública	-	-	-	-	-	-
Comisiones de la Deuda Pública	-	-	-	-	-	-
Gastos de la Deuda Pública	-	-	-	-	-	-
Costo por Coberturas	-	-	-	-	-	-
Apoyos Financieros	-	-	-	-	-	-
Adeudos de Ejercicios Fiscales Anteriores (Adefas)	-	-	-	-	-	-
Total de Egresos	62,155,971	9,746,678	71,902,649	28,390,007	28,390,007	43,512,642



Segundo Informe de Cuenta Pública
 TRIBUNAL DE JUSTICIA ADMINISTRATIVA DEL ESTADO DE MORELOS
 Estado Analítico del Ejercicio del Presupuesto de Egresos
 Clasificación Administrativa
 Del 1 de enero al 30 de junio de 2024
 (Cifras en Pesos)



Concepto	Egresos					Subejercicio 6 = (3 - 4)
	Aprobado	Ampliaciones/ (Reducciones)	Modificado	Devengado	Pagado	
	1	2	3 = (1 + 2)	4	5	
Jefatura de la Oficina de la Gobernatura del Estado	-	-	-	-	-	-
Secretaría de Gobierno	-	-	-	-	-	-
Secretaría de Hacienda	-	-	-	-	-	-
Secretaría de Desarrollo Económico y del Trabajo	-	-	-	-	-	-
Secretaría de Desarrollo Agropecuario	-	-	-	-	-	-
Secretaría de Obras Públicas	-	-	-	-	-	-
Secretaría de Educación	-	-	-	-	-	-
Secretaría de Salud	-	-	-	-	-	-
Secretaría de Administración	-	-	-	-	-	-
Secretaría de la Contraloría	-	-	-	-	-	-
Secretaría de Turismo y Cultura	-	-	-	-	-	-
Secretaría de Desarrollo Social	-	-	-	-	-	-
Secretaría de Desarrollo Sustentable	-	-	-	-	-	-
Secretaría de Movilidad y Transporte	-	-	-	-	-	-
Comisión Estatal de Seguridad Pública	-	-	-	-	-	-
Consejería Jurídica	-	-	-	-	-	-
Gastos Institucionales	-	-	-	-	-	-
Total del Gasto	-	-	-	-	-	-

TRIBUNAL DE JUSTICIA ADMINISTRATIVA DEL ESTADO DE MORELOS
 Estado Analítico del Ejercicio del Presupuesto de Egresos
 Clasificación Administrativa
 Del 1 de enero al 30 de junio de 2024

Concepto	Egresos					Subejercicio 6 = (3 - 4)
	Aprobado	Ampliaciones/ (Reducciones)	Modificado	Devengado	Pagado	
	1	2	3 = (1 + 2)	4	5	
Poder Ejecutivo	-	-	-	-	-	-
Poder Legislativo	-	-	-	-	-	-
Poder Judicial	-	-	-	-	-	-
Organismos Autónomos	62,155,971	9,746,678	71,902,649	28,390,007	28,390,007	43,512,642
Poder Ejecutivo de los Municipios	-	-	-	-	-	-
Total del Gasto	62,155,971	9,746,678	71,902,649	28,390,007	28,390,007	43,512,642

Sector Paraestatal del Gobierno del Estado de Morelos
 Estado Analítico del Ejercicio del Presupuesto de Egresos
 Clasificación Administrativa
 Del 1 de enero al 30 de junio de 2024

Concepto	Egresos					Subejercicio 6 = (3 - 4)
	Aprobado	Ampliaciones/ (Reducciones)	Modificado	Devengado	Pagado	
	1	2	3 = (1 + 2)	4	5	
Entidades Paraestatales y Fideicomisos No Empresariales y No Financieros	-	-	-	-	-	-
Instituciones Públicas de la Seguridad Social	-	-	-	-	-	-
Entidades Paraestatales Empresariales No Financieras con Participación Estatal Mayoritaria	-	-	-	-	-	-
Fideicomisos Empresariales No Financieros con Participación Estatal Mayoritaria	-	-	-	-	-	-
Entidades Paraestatales Empresariales Financieras Monetarias con Participación Estatal Mayoritaria	-	-	-	-	-	-
Entidades Paraestatales Empresariales Financieras No Monetarias con Participación Estatal Mayoritaria	-	-	-	-	-	-
Fideicomisos Financieros Públicos con Participación Estatal Mayoritaria	-	-	-	-	-	-
Total del Gasto	-	-	-	-	-	-



Segundo Informe de Cuenta Pública
 TRIBUNAL DE JUSTICIA ADMINISTRATIVA DEL ESTADO DE MORELOS
 Estado Analítico del Ejercicio del Presupuesto de Egresos Detallado - LDF
 Clasificación Administrativa
 Del 1 de enero al 30 de junio de 2024
 (Cifras en Pesos)



Concepto	Egresos					Subejercicio
	Aprobado	Ampliaciones/ (Reducciones)	Modificado	Devengado	Pagado	
Gasto No Etiquetado	62,155,971	9,746,678	71,902,649	28,390,007	28,390,007	43,512,642
Jefatura de la Oficina de la Gobernatura del Estado	-	-	-	-	-	-
Secretaría de Gobierno	-	-	-	-	-	-
Secretaría de Hacienda	-	-	-	-	-	-
Secretaría de Desarrollo Económico y del Trabajo	-	-	-	-	-	-
Secretaría de Desarrollo Agropecuario	-	-	-	-	-	-
Secretaría de Obras Públicas	-	-	-	-	-	-
Secretaría de Educación	-	-	-	-	-	-
Secretaría de Salud	-	-	-	-	-	-
Secretaría de Administración	-	-	-	-	-	-
Secretaría de la Contraloría	-	-	-	-	-	-
Secretaría de Turismo y Cultura	-	-	-	-	-	-
Secretaría de Desarrollo Social	-	-	-	-	-	-
Secretaría de Desarrollo Sustentable	-	-	-	-	-	-
Secretaría de Movilidad y Transporte	-	-	-	-	-	-
Comisión Estatal de Seguridad Pública	-	-	-	-	-	-
Consejería Jurídica	-	-	-	-	-	-
Gastos Institucionales	-	-	-	-	-	-
Poder Legislativo	-	-	-	-	-	-
Poder Judicial	-	-	-	-	-	-
Organismos Autónomos	62,155,971	9,746,678	71,902,649	28,390,007	28,390,007	43,512,642
Entidades Paraestatales y Fideicomisos No Empresariales y No Financieros	-	-	-	-	-	-
Entidades Paraestatales Empresariales No Financieras con Participación Estatal Mayoritaria	-	-	-	-	-	-
Poder Ejecutivo de los Municipios	-	-	-	-	-	-
Gasto Etiquetado	-	-	-	-	-	-
Jefatura de la Oficina de la Gobernatura del Estado	-	-	-	-	-	-
Secretaría de Gobierno	-	-	-	-	-	-
Secretaría de Hacienda	-	-	-	-	-	-
Secretaría de Desarrollo Económico y del Trabajo	-	-	-	-	-	-
Secretaría de Desarrollo Agropecuario	-	-	-	-	-	-
Secretaría de Obras Públicas	-	-	-	-	-	-
Secretaría de Educación	-	-	-	-	-	-
Secretaría de Salud	-	-	-	-	-	-
Secretaría de Administración	-	-	-	-	-	-
Secretaría de la Contraloría	-	-	-	-	-	-
Secretaría de Turismo y Cultura	-	-	-	-	-	-
Secretaría de Desarrollo Social	-	-	-	-	-	-
Secretaría de Desarrollo Sustentable	-	-	-	-	-	-
Secretaría de Movilidad y Transporte	-	-	-	-	-	-
Comisión Estatal de Seguridad Pública	-	-	-	-	-	-
Consejería Jurídica	-	-	-	-	-	-
Gastos Institucionales	-	-	-	-	-	-
Poder Legislativo	-	-	-	-	-	-
Poder Judicial	-	-	-	-	-	-
Organismos Autónomos	-	-	-	-	-	-
Entidades Paraestatales y Fideicomisos No Empresariales y No Financieros	-	-	-	-	-	-
Entidades Paraestatales Empresariales No Financieras con Participación Estatal Mayoritaria	-	-	-	-	-	-
Poder Ejecutivo de los Municipios	-	-	-	-	-	-
Total de Egresos	62,155,971	9,746,678	71,902,649	28,390,007	28,390,007	43,512,642



Segundo Informe de Cuenta Pública
 TRIBUNAL DE JUSTICIA ADMINISTRATIVA DEL ESTADO DE MORELOS
 Estado Analítico del Ejercicio del Presupuesto de Egresos
 Clasificación Funcional (Finalidad y Función)
 Del 1 de enero al 30 de junio de 2024
 (Cifras en Pesos)



Concepto	Egresos					Subejercicio
	Aprobado	Ampliaciones/ (Reducciones)	Modificado	Devengado	Pagado	
	1	2	3 = (1 + 2)	4	5	
Gobierno	54,022,881	2,086,994	56,109,875	23,804,929	23,804,929	32,304,946
Legislación	-	-	-	-	-	-
Justicia	-	-	-	-	-	-
Coordinación de la Política de Gobierno	1,041,391	-	1,041,391	352,606	352,606	688,785
Relaciones Exteriores	-	-	-	-	-	-
Asuntos Financieros y Hacendarios	3,790,907	-	3,790,907	1,630,702	1,630,702	2,160,205
Seguridad Nacional	-	-	-	-	-	-
Asuntos de Orden Público y de Seguridad Interior	-	-	-	-	-	-
Otros Servicios Generales	49,190,583	2,086,994	51,277,577	21,821,621	21,821,621	29,455,956
Desarrollo Social	8,133,090	7,659,684	15,792,774	4,585,078	4,585,078	11,207,696
Protección Ambiental	-	-	-	-	-	-
Vivienda y Servicios a la Comunidad	-	-	-	-	-	-
Salud	-	-	-	-	-	-
Recreación, Cultura y Otras Manifestaciones Sociales	-	-	-	-	-	-
Educación	-	-	-	-	-	-
Protección Social	8,133,090	7,659,684	15,792,774	4,585,078	4,585,078	11,207,696
Otros Asuntos Sociales	-	-	-	-	-	-
Desarrollo Económico	-	-	-	-	-	-
Asuntos Económicos, Comerciales y Laborales en General	-	-	-	-	-	-
Agropecuaria, Silvicultura, Pesca y Caza	-	-	-	-	-	-
Combustibles y Energía	-	-	-	-	-	-
Minería, Manufacturas y Construcción	-	-	-	-	-	-
Transporte	-	-	-	-	-	-
Comunicaciones	-	-	-	-	-	-
Turismo	-	-	-	-	-	-
Ciencia, Tecnología e Innovación	-	-	-	-	-	-
Otras Industrias y Otros Asuntos Económicos	-	-	-	-	-	-
Otras no Clasificadas en Funciones Anteriores	-	-	-	-	-	-
Transacciones de la Deuda Pública / Costo Financiero de la Deuda	-	-	-	-	-	-
Transferencias, Participaciones y Aportaciones entre Diferentes Niveles y Ordenes de Gobierno	-	-	-	-	-	-
Saneamiento del Sistema Financiero	-	-	-	-	-	-
Adeudos de Ejercicios Fiscales Anteriores	-	-	-	-	-	-
Total del Gasto	62,155,971	9,746,678	71,902,649	28,390,007	28,390,007	43,512,642



Segundo Informe de Cuenta Pública
 TRIBUNAL DE JUSTICIA ADMINISTRATIVA DEL ESTADO DE MORELOS
 Estado Analítico del Ejercicio del Presupuesto de Egresos Detallado - LDF
 Clasificación Funcional (Finalidad y Función)
 Del 1 de enero al 30 de junio de 2024
 (Cifras en Pesos)



Concepto	Egresos					Subejercicio
	Aprobado	Ampliaciones/ (Reducciones)	Modificado	Devengado	Pagado	
Gasto No Etiquetado	62,155,971	9,746,678	71,902,649	28,390,007	28,390,007	43,512,642
Gobierno	54,022,881	2,086,994	56,109,875	23,804,929	23,804,929	32,304,946
Legislación	-	-	-	-	-	-
Justicia	-	-	-	-	-	-
Coordinación de la Política de Gobierno	1,041,391	-	1,041,391	352,606	352,606	688,785
Relaciones Exteriores	-	-	-	-	-	-
Asuntos Financieros y Hacendarios	3,790,907	-	3,790,907	1,630,702	1,630,702	2,160,205
Seguridad Nacional	-	-	-	-	-	-
Asuntos de Orden Público y de Seguridad Interior	-	-	-	-	-	-
Otros Servicios Generales	49,190,583	2,086,994	51,277,577	21,821,621	21,821,621	29,455,956
Desarrollo Social	8,133,090	7,659,684	15,792,774	4,585,078	4,585,078	11,207,696
Protección Ambiental	-	-	-	-	-	-
Vivienda y Servicios a la Comunidad	-	-	-	-	-	-
Salud	-	-	-	-	-	-
Recreación, Cultura y Otras Manifestaciones Sociales	-	-	-	-	-	-
Educación	-	-	-	-	-	-
Protección Social	8,133,090	7,659,684	15,792,774	4,585,078	4,585,078	11,207,696
Otros Asuntos Sociales	-	-	-	-	-	-
Desarrollo Económico	-	-	-	-	-	-
Asuntos Económicos, Comerciales y Laborales en Gral.	-	-	-	-	-	-
Agropecuaria, Silvicultura, Pesca y Caza	-	-	-	-	-	-
Combustibles y Energía	-	-	-	-	-	-
Minería, Manufacturas y Construcción	-	-	-	-	-	-
Transporte	-	-	-	-	-	-
Comunicaciones	-	-	-	-	-	-
Turismo	-	-	-	-	-	-
Ciencia, Tecnología e Innovación	-	-	-	-	-	-
Otras Industrias y Otros Asuntos Económicos	-	-	-	-	-	-
Otras no Clasificadas en Funciones Anteriores	-	-	-	-	-	-
Transacciones de la Deuda Pública / Costo Financiero de la Deuda	-	-	-	-	-	-
Transferencias, Participaciones y Aportaciones entre Diferentes Niveles y Ordenes de Gobierno	-	-	-	-	-	-
Saneamiento del Sistema Financiero	-	-	-	-	-	-
Adeudos de Ejercicios Fiscales Anteriores	-	-	-	-	-	-
Gasto Etiquetado	-	-	-	-	-	-
Gobierno	-	-	-	-	-	-
Legislación	-	-	-	-	-	-
Justicia	-	-	-	-	-	-
Coordinación de la Política de Gobierno	-	-	-	-	-	-
Relaciones Exteriores	-	-	-	-	-	-
Asuntos Financieros y Hacendarios	-	-	-	-	-	-
Seguridad Nacional	-	-	-	-	-	-
Asuntos de Orden Público y de Seguridad Interior	-	-	-	-	-	-
Otros Servicios Generales	-	-	-	-	-	-
Desarrollo Social	-	-	-	-	-	-
Protección Ambiental	-	-	-	-	-	-
Vivienda y Servicios a la Comunidad	-	-	-	-	-	-
Salud	-	-	-	-	-	-
Recreación, Cultura y Otras Manifestaciones Sociales	-	-	-	-	-	-
Educación	-	-	-	-	-	-
Protección Social	-	-	-	-	-	-
Otros Asuntos Sociales	-	-	-	-	-	-
Desarrollo Económico	-	-	-	-	-	-
Asuntos Económicos, Comerciales y Laborales en Gral.	-	-	-	-	-	-
Agropecuaria, Silvicultura, Pesca y Caza	-	-	-	-	-	-
Combustibles y Energía	-	-	-	-	-	-
Minería, Manufacturas y Construcción	-	-	-	-	-	-
Transporte	-	-	-	-	-	-
Comunicaciones	-	-	-	-	-	-
Turismo	-	-	-	-	-	-
Ciencia, Tecnología e Innovación	-	-	-	-	-	-
Otras Industrias y Otros Asuntos Económicos	-	-	-	-	-	-
Otras no Clasificadas en Funciones Anteriores	-	-	-	-	-	-
Transacciones de la Deuda Pública / Costo Financiero de la Deuda	-	-	-	-	-	-
Transferencias, Participaciones y Aportaciones entre Diferentes Niveles y Ordenes de Gobierno	-	-	-	-	-	-
Saneamiento del Sistema Financiero	-	-	-	-	-	-
Adeudos de Ejercicios Fiscales Anteriores	-	-	-	-	-	-
Total del Egresos	62,155,971	9,746,678	71,902,649	28,390,007	28,390,007	43,512,642



Segundo Informe de Cuenta Pública
 TRIBUNAL DE JUSTICIA ADMINISTRATIVA DEL ESTADO DE MORELOS
 Estado Analítico del Ejercicio del Presupuesto de Egresos Detallado - LDF
 Clasificación de Servicios Personales por Categoría
 Del 1 de enero al 30 de junio de 2024
 (Cifras en Pesos)



Concepto	Egresos					Subejercicio
	Aprobado	Ampliaciones/ (Reducciones)	Modificado	Devengado	Pagado	
Gasto No Etiquetado	45,190,631	(91,826)	45,098,805	18,101,389	18,101,389	26,997,416
<i>Personal Administrativo y de Servicio Público</i>	45,190,631	(91,826)	45,098,805	18,101,389	18,101,389	26,997,416
<i>Magisterio</i>	-	-	-	-	-	-
<i>Servicios de Salud</i>	-	-	-	-	-	-
Personal Administrativo	-	-	-	-	-	-
Personal Médico, Paramédico y afín	-	-	-	-	-	-
<i>Seguridad Pública</i>	-	-	-	-	-	-
<i>Gastos Asociados a la Implementación de Nuevas Leyes Fed. o Reformas a las Mismas</i>	-	-	-	-	-	-
Nombre del Programa o Ley 1	-	-	-	-	-	-
Nombre del Programa o Ley 2	-	-	-	-	-	-
<i>Sentencias Laborales Definitivas</i>	-	-	-	-	-	-
Gasto Etiquetado	-	-	-	-	-	-
<i>Personal Administrativo y de Servicio Público</i>	-	-	-	-	-	-
<i>Magisterio</i>	-	-	-	-	-	-
<i>Servicios de Salud</i>	-	-	-	-	-	-
Personal Administrativo	-	-	-	-	-	-
Personal Médico, Paramédico y afín	-	-	-	-	-	-
<i>Seguridad Pública</i>	-	-	-	-	-	-
<i>Gastos Asociados a la Implementación de Nuevas Leyes Fed. o Reformas a las Mismas</i>	-	-	-	-	-	-
Nombre del Programa o Ley 1	-	-	-	-	-	-
Nombre del Programa o Ley 2	-	-	-	-	-	-
<i>Sentencias Laborales Definitivas</i>	-	-	-	-	-	-
Total del Gasto en Servicios Personales	45,190,631	(91,826)	45,098,805	18,101,389	18,101,389	26,997,416



Segundo Informe de Cuenta Pública
TRIBUNAL DE JUSTICIA ADMINISTRATIVA DEL ESTADO DE MORELOS
 Estado Analítico del Ejercicio del Presupuesto de Egresos
 Clasificación Económica (por Tipo de Gasto)
 Del 1 de enero al 30 de junio de 2024
 (Cifras en Pesos)



Concepto	Egresos					Subejercicio 6 = (3 - 4)
	Aprobado	Ampliaciones/ (Reducciones)	Modificado	Devengado	Pagado	
	1	2	3 = (1 + 2)	4	5	
Gasto Corriente	54,022,881	(91,826)	53,931,055	21,767,928	21,767,928	32,163,127
Gasto de Capital	-	2,178,820	2,178,820	2,037,001	2,037,001	141,819
Amortización de la Deuda y Disminución de Pasivos	-	-	-	-	-	-
Pensiones y Jubilaciones	8,133,090	7,659,684	15,792,774	4,585,078	4,585,078	11,207,696
Participaciones	-	-	-	-	-	-
Total del Gasto	62,155,971	9,746,678	71,902,649	28,390,007	28,390,007	43,512,642



Segundo Informe de Cuenta Pública
 TRIBUNAL DE JUSTICIA ADMINISTRATIVA DEL ESTADO DE MORELOS
 Endeudamiento Neto
 Del 1 de enero al 30 de junio de 2024
 (Cifras en Pesos)



Identificación de Crédito o Instrumento	Contratación / Colocación	Amortización	Endeudamiento Neto
	A	B	C = A - B
Créditos Bancarios			
			-
			-
	-	-	-
	-	-	-
	-	-	-
	-	-	-
	-	-	-
	-	-	-
	-	-	-
	-	-	-
	-	-	-
	-	-	-
	-	-	-
	-	-	-
	-	-	-
	-	-	-
	-	-	-
	-	-	-
Total Créditos Bancarios	-	-	-
Otros Instrumentos de Deuda			
			-
	-	-	-
	-	-	-
	-	-	-
	-	-	-
	-	-	-
	-	-	-
	-	-	-
	-	-	-
	-	-	-
	-	-	-
	-	-	-
	-	-	-
	-	-	-
	-	-	-
Total Otros Instrumentos de Deuda	-	-	-
TOTAL	-	-	-

NO APLICA



Segundo Informe de Cuenta Pública
 TRIBUNAL DE JUSTICIA ADMINISTRATIVA DEL ESTADO DE MORELOS
 Intereses de la Deuda
 Del 1 de enero al 30 de junio de 2024
 (Cifras en Pesos)



Identificación de Crédito o Instrumento	Devengado	Pagado
Créditos Bancarios		
	-	-
	-	-
	-	-
	-	-
	-	-
	-	-
	-	-
	-	-
	-	-
	-	-
	-	-
	-	-
	-	-
	-	-
	-	-
Total de Intereses de Créditos Bancarios	-	-
Otros Instrumentos de Deuda		
	-	-
	-	-
	-	-
	-	-
	-	-
	-	-
	-	-
	-	-
	-	-
	-	-
	-	-
	-	-
	-	-
	-	-
	-	-
Total de Intereses de Otros Instrumentos de Deuda	-	-
TOTAL	-	-

NO APLICA




TRIBUNAL DE JUSTICIA ADMINISTRATIVA DEL ESTADO DE MORELOS
FLUJO DE FONDO
AL 30 DE JUNIO DE 2024

ORIGEN	TOTAL
TRANSFERENCIAS Y ASIGNACIONES PRESUPUESTALES ENERO-JUNIO 2024	\$ 43,985,741.00
OTROS PRODUCTOS ENERO - JUNIO 2024	\$ 886,994.00
SUMA	\$ 44,872,735.00

APLICACIÓN	SUBTOTAL
SERVICIOS PERSONALES ENERO-JUNIO 2024	\$ 18,101,389.00
MATERIALES Y SUMINISTROS ENERO-JUNIO 2024	\$ 967,591.00
SERVICIOS GENERALES ENERO-JUNIO 2024	\$ 2,698,948.00
TRANSFERENCIAS (PENSIONES) ENERO-JUNIO 2024	\$ 4,585,078.00
BIENES MUEBLES, INMUEBLES E INTANGIBLES ENERO-JUNIO 2024	\$ 2,037,001.00
SUMA	\$ 28,390,007.00
EGRESOS COMPROMETIDOS POR EJERCER	\$ 16,482,728.00
DIFERENCIA	\$ -

ELABORÓ


 C.P. ROSARIO ADÁN VÁZQUEZ
 JEFA DEL DEPARTAMENTO DE ADMINISTRACIÓN

AUTORIZÓ


 LIC. GUILLERMO ARROYO CRUZ
 MAGISTRADO PRESIDENTE


 TRIBUNAL DE JUSTICIA ADMINISTRATIVA
 DEL ESTADO DE MORELOS
 PRESIDENCIA



Información Programática

SEGUNDO INFORME DE CUENTA PÚBLICA
TRIBUNAL DE JUSTICIA ADMINISTRATIVA
DEL ESTADO DE MORELOS | 2024
ENERO - JUNIO



Segundo Informe de Cuenta Pública
 TRIBUNAL DE JUSTICIA ADMINISTRATIVA DEL ESTADO DE MORELOS
 Gasto por Categoría Programática
 Del 1 de enero al 30 de junio de 2024
 (Cifras en Pesos)



Concepto	Egresos					Subejercicio 6 = (3 - 4)
	Aprobado	Ampliaciones/ (Reducciones)	Modificado	Devengado	Pagado	
	1	2	3 = (1 + 2)	4	5	
Programas						
<i>Subsidios: Sector Social y Privado o Ent. Federativas y Municipios</i>	-	-	-	-	-	-
Sujetos a Reglas de Operación	-	-	-	-	-	-
Otros Subsidios	-	-	-	-	-	-
Desempeño de las Funciones	54,022,881	2,086,994	56,109,875	23,804,929	23,804,929	32,304,946
Prestación de Servicios Públicos	-	-	-	-	-	-
Provisión de Bienes Públicos	-	-	-	-	-	-
Planeación, Seguimiento y Evaluación de Políticas Públicas	1,041,392	-	1,041,392	352,606	352,606	688,786
Promoción y Fomento	-	-	-	-	-	-
Regulación y Supervisión	52,981,489	2,086,994	55,068,483	23,452,323	23,452,323	31,616,160
Funciones de las Fuerzas Armadas (Únicamente Gobierno Federal)	-	-	-	-	-	-
Específicos	-	-	-	-	-	-
Proyectos de Inversión	-	-	-	-	-	-
Administrativos y de Apoyo	-	-	-	-	-	-
Apoyo al Proceso Presupuestario y para Mejorar la Eficiencia Institucional	-	-	-	-	-	-
Apoyo a la Función Pública y al Mejoramiento de la Gestión	-	-	-	-	-	-
Operaciones Ajenas	-	-	-	-	-	-
Compromisos	-	-	-	-	-	-
Obligaciones de Cumplimiento de Resolución Jurisdiccional	-	-	-	-	-	-
Desastres Naturales	-	-	-	-	-	-
Obligaciones	8,133,090	7,659,684	15,792,774	4,585,078	4,585,078	11,207,696
Pensiones y Jubilaciones	8,133,090	7,659,684	15,792,774	4,585,078	4,585,078	11,207,696
Aportaciones a la Seguridad Social	-	-	-	-	-	-
Aportaciones a Fondos de Estabilización	-	-	-	-	-	-
Aportaciones a Fondos de Inversión y Reestructura de Pensiones	-	-	-	-	-	-
Programas de Gasto Federalizado (Gobierno Federal)	-	-	-	-	-	-
Gasto Federalizado	-	-	-	-	-	-
Participaciones a Entidades Federativas y Municipios	-	-	-	-	-	-
Costo financiero, deuda o apoyos a deudores y ahorradores de la banca	-	-	-	-	-	-
Adeudos de ejercicios fiscales anteriores	-	-	-	-	-	-
Total del Gasto	62,155,971	9,746,678	71,902,649	28,390,007	28,390,007	43,512,642



Segundo Informe de Cuenta Pública
 TRIBUNAL DE JUSTICIA ADMINISTRATIVA DEL ESTADO DE MORELOS
 Indicadores de Postura Fiscal
 Del 1 de enero al 30 de junio de 2024
 (Cifras en Pesos)



Concepto	Estimado/Aprobado	Devengado	Recaudado/Pagado
I. Ingresos Presupuestarios	62,155,971	44,872,735	44,872,735
1. Ingresos del Gobierno de la Entidad Federativa	62,155,971	44,872,735	44,872,735
2. Ingresos del Sector Paraestatal	-	-	-
II. Egresos Presupuestarios	62,155,971	28,390,007	28,390,007
3. Egresos del Gobierno de la Entidad Federativa	62,155,971	28,390,007	28,390,007
4. Egresos del Sector Paraestatal	-	-	-
III. Balance Presupuestario (Superávit o Déficit) (III= I - II)	-	16,482,728	16,482,728

Concepto	Estimado/Aprobado	Devengado	Recaudado/Pagado
III. Balance presupuestario (Superávit o Déficit)	-	16,482,728	16,482,728
IV. Intereses, Comisiones y Gastos de la Deuda	-	-	-
V. Balance Primario (Superávit o Déficit) (V= III + IV)	-	16,482,728	16,482,728

Concepto	Estimado/Aprobado	Devengado	Recaudado/Pagado
A. Financiamiento	-	-	-
B. Amortización de la deuda	-	-	-
C. Financiamiento Neto	-	-	-

TRIBUNAL DE JUSTICIA ADMINISTRATIVA DEL ESTADO DE MORELOS

Programas y Proyectos de Inversión

El Tribunal de Justicia Administrativa del Estado de Morelos, al 30 de junio de 2024, no cuenta con programas y proyectos de inversión.

TRIBUNAL DE JUSTICIA ADMINISTRATIVA DEL ESTADO DE MORELOS

Indicadores de Resultados

OBJETIVOS:

- 1- Lograr la eficacia de la Justicia Administrativa bajo el principio de rendición de cuentas:

Tipo de Indicador	Unidad de Medida	Meta Alcanzada
Eficacia	Acuerdos	100%

- 2- Recibir y resolver asuntos de Responsabilidad Administrativa por parte de los Servidores Públicos:

Tipo de Indicador	Unidad de Medida	Meta Alcanzada
Gestión	Oficios y Acuerdos	100%
Eficacia	Acuerdos	100%

- 3- Ejercer el presupuesto con plena autonomía, bajo los principios de honestidad, responsabilidad, austeridad y transparencia:

Tipo de Indicador	Unidad de Medida	Meta Alcanzada
Gestión	Oficios y Amparos	100%
Eficacia	Cuentas Públicas	100%



Anexos

SEGUNDO INFORME DE CUENTA PÚBLICA
TRIBUNAL DE JUSTICIA ADMINISTRATIVA
DEL ESTADO DE MORELOS
ENERO - JUNIO | 2024



Segundo Informe de Cuenta Pública
 TRIBUNAL DE JUSTICIA ADMINISTRATIVA DEL ESTADO DE MORELOS
 Relación de Bienes Muebles que Componen su Patrimonio
 Al 30 de junio de 2024



Código	Descripción del Bien Mueble	Valor en libros
476-TJA	SILLA EJECUTIVA	2,056
520-TJA	SILLA EJECUTIVA	1,977
706-TJA	PERCHERO	368
678-TJA	ESCRITORIO CON ARCHIVERO TRES CAJONES	4,740
40-TCA	MONITOR	3,606
168-TCA	MESA PARA IMPRESORA	53
676-TJA	SILLA EJECUTIVA	3,316
904-TJA	ESCRITORIO CON ARCHIVERO DE DOS CAJONES	10,706
905-TJA	ESCRITORIO EJECUTIVO EN ESCUADRA	10,881
518-TJA	SILLA EJECUTIVA	1,977
519-TJA	SILLA EJECUTIVA	1,977
164-TCA	DESILIZADOR DE SILLÓN	75
286-TCA	ESCALERA	157
202-TCA	ARCHIVERO	1,294
516-TJA	SILLA EJECUTIVA	1,977
556-TJA	ESCRITORIO CON ARCHIVERO TRES CAJONES	4,015
579-TJA	ESCRITORIO CON ARCHIVERO TRES CAJONES	4,015
504-TJA	SILLA OPERATIVA	1,977
559-TJA	ESCRITORIO CON ARCHIVERO TRES CAJONES	4,015
511-TJA	SILLA EJECUTIVA	1,977
496-TJA	SILLA EJECUTIVA	1,977
473-TJA	SILLA EJECUTIVA	2,056
573-TJA	ARCHIVERO CON CUATRO CAJONES	4,015
597-TJA	FRIGOBAR	2,156
491-TJA	SILLA EJECUTIVA	1,977
555-TJA	ESCRITORIO CON ARCHIVERO TRES CAJONES	4,015
686-TJA	ESCRITORIO CON ARCHIVERO TRES CAJONES	5,109
505-TJA	SILLA EJECUTIVA	1,977
690-TJA	MESA DE CENTRO DE SALA	851
703-TJA	PERCHERO	368
583-TJA	LIBRERO AL PISO C/2 PUERTAS	2,670



Segundo Informe de Cuenta Pública
 TRIBUNAL DE JUSTICIA ADMINISTRATIVA DEL ESTADO DE MORELOS
 Relación de Bienes Muebles que Componen su Patrimonio
 Al 30 de junio de 2024



Código	Descripción del Bien Mueble	Valor en libros
584-TJA	LIBRERO AL PISO C/2 PUERTAS	2,670
585-TJA	LIBRERO AL PISO C/2 PUERTAS	4,677
581-TJA	MODULO EJECUTIVO CON ARCHIVERO DE TRES CAJONES	7,224
664-TJA	CESTO DE BASURA	232
595-TJA	SILLA VISITA TAPIZADO EN VINIL NEGRO	2,087
589-TJA	SILLA VISITA TAPIZADO EN VINIL NEGRO	2,087
590-TJA	SILLA VISITA TAPIZADO EN VINIL NEGRO	2,087
582-TJA	ARCHIVERO HORIZONTAL C/2 GAVETAS	3,638
668-TJA	PAPELERA Y/O ARCHIVERO INDIVIDUAL	215
592-TJA	SILLA VISITA TAPIZADO EN VINIL NEGRO	2,087
593-TJA	SILLA VISITA TAPIZADO EN VINIL NEGRO	2,087
587-TJA	SILLA VISITA TAPIZADO EN VINIL NEGRO	2,087
591-TJA	SILLA VISITA TAPIZADO EN VINIL NEGRO	2,087
586-TJA	SILLA VISITA TAPIZADO EN VINIL NEGRO	2,087
588-TJA	MESA RECTANGULAR	2,494
598-TJA	JUEGO DE SALA DE 3 PIEZAS	9,672
531-TJA	SILLA EJECUTIVA GIRATORIA	1,977
497-TJA	SILLA EJECUTIVA GIRATORIA	1,977
611-TJA	SILLA EJECUTIVA FIJA DE VISITA	2,087
605-TJA	SILLA EJECUTIVA FIJA DE VISITA	2,087
610-TJA	SILLA EJECUTIVA FIJA DE VISITA	2,087
665-TJA	CESTO DE BASURA	232
604-TJA	SILLA EJECUTIVA FIJA DE VISITA	2,087
613-TJA	SILLA EJECUTIVA FIJA DE VISITA	2,087
674-TJA	SILLA EJECUTIVA GIRATORIA	3,316
612-TJA	SILLA EJECUTIVA FIJA DE VISITA	2,087
614-TJA	SILLA DE EJECUTIVA FIJA DE VISITA	2,087
608-TJA	SILLA EJECUTIVA FIJA DE VISITA	2,087
607-TJA	SILLA EJECUTIVA FIJA DE VISITA	2,087
609-TJA	SILLA EJECUTIVA FIJA DE VISITA	2,087
606-TJA	MESA TIPO ESCRITORIO	2,494



Segundo Informe de Cuenta Pública
 TRIBUNAL DE JUSTICIA ADMINISTRATIVA DEL ESTADO DE MORELOS
 Relación de Bienes Muebles que Componen su Patrimonio
 Al 30 de junio de 2024



Código	Descripción del Bien Mueble	Valor en libros
600-TJA	ARCHIVERO CON 2 PUERTAS	3,638
691-TJA	MESA DIRECTIVA PARA JUNTAS	850
704-TJA	PERCHERO	368
618-TJA	BANCA DE 4 PLAZAS	1,403
548-TJA	ESCRITORIO CON ARCHIVERO TRES CAJONES	4,015
471-TJA	SILLA EJECUTIVA	2,056
544-TJA	ESCRITORIOCON ARCHIVERO TRES CAJONES	4,015
514-TJA	SILLA EJECUTIVA	1,977
501-TJA	SILLA EJECUTIVA	1,977
353-TJA	LAPTOP	2,096
546-TJA	ESCRITORIO CON ARCHIVERO TRES CAJONES	4,015
500-TJA	SILLA EJECUTIVA	1,977
253-TCA	FRIGOBAR	1,227
701-TJA	PERCHERO	368
255-TCA	ARCHIVERO CON DOS CAJONES	2,322
287-TCA	DESIZADOR DE SILLÓN	198
261-TCA	SILLA EJECUTIVA FIJA	1,332
263-TCA	SILLA EJECUTIVA FIJA	1,332
266-TCA	SILLA VISITA FIJA	1,332
265-TCA	SILLA EJECUTIVA FIJA	1,332
259-TCA	SILLA EJECUTIVA FIJA	1,332
256-TCA	ARCHIVERO CON DOS CAJONES	2,322
264-TCA	SILLA EJECUTIVA FIJA	1,332
258-TCA	SILLA EJECUTIVA FIJA	1,332
262-TCA	SILLA EJECUTIVA FIJA	1,332
257-TCA	SILLA EJECUTIVA FIJA	1,332
260-TCA	SILLA EJECUTIVA FIJA	1,332
568-TJA	ESCRITORIO CON ARCHIVERO TRES CAJONES	4,015
489-TJA	SILLA EJECUTIVA	1,977
708-TJA	ESCRITORIO CON ARCHIVERO TRES CAJONES	3,264
689-TJA	ESCRITORIO CON ARCHIVERO TRES CAJONES	5,109



Segundo Informe de Cuenta Pública
 TRIBUNAL DE JUSTICIA ADMINISTRATIVA DEL ESTADO DE MORELOS
 Relación de Bienes Muebles que Componen su Patrimonio
 Al 30 de junio de 2024



Código	Descripción del Bien Mueble	Valor en libros
480-TJA	SILLA EJECUTIVA	2,056
533-TJA	ESCRITORIO CON ARCHIVERO DE 3 CAJONES	4,015
526-TJA	SILLA EJECUTIVA GIRATORIA	1,977
534-TJA	ESCRITORIO CON ARCHIVERO DE 3 CAJONES	4,015
532-TJA	ESCRITORIO CON ARCHIVERO DE 3 CAJONES	4,015
527-TJA	SILLA OPERATIVA	1,977
523-TJA	SILLA EJECUTIVA	1,977
535-TJA	ESCRITORIO CON ARCHIVERO DE 3 CAJONES	4,015
521-TJA	SILLA EJECUTIVA	1,977
525-TJA	SILLA EJECUTIVA	1,977
522-TJA	SILLA EJECUTIVA	1,977
528-TJA	SILLA EJECUTIVA	1,977
683-TJA	ESCRITORIO CON ARCHIVERO DE 3 CAJONES	5,109
282-TCA	ESCRITORIO CON ARCHIVERO DE 3 CAJONES	3,548
675-TJA	SILLA EJECUTIVA	3,316
705-TJA	PERCHERO	368
493-TJA	SILLA EJECUTIVA	1,977
166-TCA	MESA PARA ARCHIVOS	53
802-TCA	MESA DE JUNTAS	1,592
243-TCA	SILLA EJECUTIVA FIJA	1,332
244-TCA	SILLA EJECUTIVA FIJA	1,332
245-TCA	SILLA EJECUTIVA FIJA	1,332
247-TCA	SILLA EJECUTIVA FIJA	1,332
248-TCA	SILLA EJECUTIVA FIJA	1,332
249-TCA	SILLA EJECUTIVA FIJA	1,332
250-TCA	SILLA EJECUTIVA FIJA	1,332
251-TCA	SILLA EJECUTIVA FIJA	1,332
252-TCA	SILLA EJECUTIVA FIJA	1,332
240-TCA	MODULO EJECUTIVO CON ARCHIVERO	4,611
800-TCA	ARCHIVERO AL PISO	1,990
801-TCA	ARCHIVERO AL PISO	1,990



Segundo Informe de Cuenta Pública
 TRIBUNAL DE JUSTICIA ADMINISTRATIVA DEL ESTADO DE MORELOS
 Relación de Bienes Muebles que Componen su Patrimonio
 Al 30 de junio de 2024



Código	Descripción del Bien Mueble	Valor en libros
241-TCA	ARCHIVERO AL PISO	2,322
242-TCA	ARCHIVERO AL PISO	2,322
670-TJA	SILLA EJECUTIVA GIRATORIA	3,316
160-TCA	DESILIZADOR DE SILLÓN	50
488-TJA	SILLA EJECUTIVA	1,977
580-TJA	MESA PARA IMPRESORA	4,015
707-TJA	ESCRITORIO CON ARCHIVERO TRES CAJONES	3,264
513-TJA	SILLA EJECUTIVA	1,977
508-TJA	SILLA EJECUTIVA	1,977
551-TJA	ESCRITORIO CON ARCHIVERO TRES CAJONES	4,015
553-TJA	MESA PARA ARCHIVOS	4,015
550-TJA	ESCRITORIO CON ARCHIVERO TRES CAJONES	4,015
503-TJA	SILLA EJECUTIVA GIRATORIA	1,977
510-TJA	SILLA EJECUTIVA GIRATORIA	1,977
549-TJA	ESCRITORIO CON ARCHIVERO TRES CAJONES	4,015
697-TJA	SILLA EJECUTIVA GIRATORIA	2,454
572-TJA	ESCRITORIO CON ARCHIVERO TRES CAJONES	4,015
790-TCA	ARCHIVERO AL PISO	1,990
269-TCA	ARCHIVERO AL PISO	2,322
268-TCA	ESCRITORIO CON ARCHIVERO DE TRES CAJONES Y CUATRO PUERTAS	4,611
791-TCA	ARCHIVERO AL PISO	1,990
270-TCA	ARCHIVERO AL PISO	2,322
161-TCA	DESILIZADOR DE SILLÓN	50
702-TJA	PERCHERO	368
267-TCA	FRIGOBAR	1,227
273-TCA	SILLA EJECUTIVA FIJA	1,332
279-TCA	SILLA EJECUTIVA FIJA	1,332
277-TCA	SILLA EJECUTIVA FIJA	1,332
278-TCA	SILLA EJECUTIVA FIJA	1,332
274-TCA	SILLA EJECUTIVA FIJA	1,332
280-TCA	SILLA EJECUTIVA FIJA	1,332



Segundo Informe de Cuenta Pública
 TRIBUNAL DE JUSTICIA ADMINISTRATIVA DEL ESTADO DE MORELOS
 Relación de Bienes Muebles que Componen su Patrimonio
 Al 30 de junio de 2024



Código	Descripción del Bien Mueble	Valor en libros
271-TCA	SILLA EJECUTIVA FIJA	1,332
272-TCA	SILLA EJECUTIVA FIJA	1,332
275-TCA	SILLA EJECUTIVA FIJA	1,332
276-TCA	SILLA EJECUTIVA FIJA	1,332
788-TCA	MESA DE JUNTAS	1,592
722-TJA	LAP TOP	562
709-TJA	ESCRITORIO CON ARCHIVERO DE TRES CAJONES	3,264
490-TJA	SILLA EJECUTIVA GIRATORIA	1,977
554-TJA	ESCRITORIO CON ARCHIVERO DE TRES CAJONES	4,015
515-TJA	SILLA EJECUTIVA GIRATORIA	1,977
681-TJA	ESCRITORIO CON ARCHIVERO TRES CAJONES	5,109
478-TJA	SILLA EJECUTIVA GIRATORIA	2,056
153-TCA	ARCHIVERO METÁLICO	154
477-TJA	SILLA EJECUTIVA GIRATORIA	2,056
680-TJA	ESCRITORIO CON ARCHIVERO TRES CAJONES	5,109
772-TJA	LAPTOP	2,096
288-TCA	DESILIZADOR DE SILLÓN	198
684-TJA	ESCRITORIO CON ARCHIVERO DE TRES CAJONES	5,109
481-TJA	SILLA EJECUTIVA GIRATORIA	2,056
906-TJA	AUTO	24,310
848-TJA	LAPTOP	2,096
913-TJA	LAP TOP	235
914-TJA	LAP TOP	235
915-TJA	LAPTOP	235
916-TJA	LAPTOP	235
917-TJA	LAPTOP	235
495-TJA	SILLA OPERATIVA	1,977
859-TJA	LAPTOP	2,096
907-TJA	AUTO	24,310
908-TJA	AUTO	24,310
909-TJA	AUTO	24,310



Segundo Informe de Cuenta Pública
 TRIBUNAL DE JUSTICIA ADMINISTRATIVA DEL ESTADO DE MORELOS
 Relación de Bienes Muebles que Componen su Patrimonio
 Al 30 de junio de 2024




Código	Descripción del Bien Mueble	Valor en libros
910-TJA	AUTO	24,310
911-TJA	AUTO	24,310
912-TJA	ARCO SANITIZANTE	10,446
918-TJA	LAPTOP	1,235
919-TJA	LAPTOP	1,235
920-TJA	LAPTOP	1,235
1009-TJA	AUTO	124,827
1010-TJA	BANCA DE 4 PLAZAS	4,954
1011-TJA	BANCA DE 4 PLAZAS	4,954
1012-TJA	BANCA DE 4 PLAZAS	4,954
1013-TJA	BANCA DE 4 PLAZAS	4,954
1014-TJA	AIRE ACONDICIONADO	7,111
1015-TJA	PANTALLA UHD 85"	32,608
1016-TJA	AIRE ACONDICIONADO	5,290
994-TJA	LAPTOP	749
995TJA	COMPUTADORA	749
1017-TJA	LAPTOP	8,400
1111-TJA	COMPUTADORA ALL IN ONE	21,000
1112-TJA	COMPUTADORA ALL IN ONE	21,000
1113-TJA	COMPUTADORA ALL IN ONE	21,000
1114-TJA	COMPUTADORA ALL IN ONE	21,000
1115-TJA	COMPUTADORA ALL IN ONE	21,000
1116-TJA	COMPUTADORA ALL IN ONE	21,000
1117-TJA	COMPUTADORA ALL IN ONE	21,000
1118-TJA	COMPUTADORA ALL IN ONE	21,000
1119-TJA	COMPUTADORA ALL IN ONE	21,000
1120-TJA	COMPUTADORA ALL IN ONE	21,000
1121-TJA	COMPUTADORA ALL IN ONE	21,000
1122-TJA	COMPUTADORA ALL IN ONE	21,000
1123-TJA	COMPUTADORA ALL IN ONE	21,000
1124-TJA	COMPUTADORA ALL IN ONE	21,000



Segundo Informe de Cuenta Pública
 TRIBUNAL DE JUSTICIA ADMINISTRATIVA DEL ESTADO DE MORELOS
 Relación de Bienes Muebles que Componen su Patrimonio
 Al 30 de junio de 2024



Código	Descripción del Bien Mueble	Valor en libros
1125-TJA	COMPUTADORA ALL IN ONE	21,000
1126-TJA	COMPUTADORA ALL IN ONE	21,000
1127-TJA	COMPUTADORA ALL IN ONE	21,000
1128-TJA	COMPUTADORA ALL IN ONE	21,000
1129-TJA	COMPUTADORA ALL IN ONE	21,000
1130-TJA	COMPUTADORA ALL IN ONE	21,000
1131-TJA	ANTIVIRUS	72,020
1132-TJA	LICENCIAS OFFICE	67,980
1259-TJA	CAMRY XLE NAVI	604,013
1285-TJA	LAPTOP	45,249
1286-TJA	COMPUTADORA	12,173
1287-TJA	COMPUTADORA	25,831
1289-TJA	LAPTOP	33,120
1290-TJA	COMPUTADORA ALL IN ONE	12,173
1292-TJA	ALL IN ONE LENOVO	13,259
1293-TJA	ALL IN ONE LENOVO	15,437
1294-TJA	ALL IN ONE LENOVO	15,437
1295-TJA	ALL IN ONE LENOVO	15,437
479-TJA	SILLA EJECUTIVA	2,056
482-TJA	SILLA EJECUTIVA GIRATORIA	2,056
685-TJA	ESCRITORIO CON ARCHIVERO DE TRES CAJONES	5,109
629-TJA	IMPRESORA	1,245
1296-TJA	COMPUTADORA ALL IN ONE	12,173
1297-TJA	COMPUTADORA ALL IN ONE	12,173
1298-TJA	COMPUTADORA ALL IN ONE	12,173
1299-TJA	COMPUTADORA ALL IN ONE	12,173
1300-TJA	COMPUTADORA ALL IN ONE	12,173
1301-TJA	LAPTOP	43,211
1302-TJA	COMPUTADORA ALL IN ONE	12,173
1303-TJA	AIRE ACONDICIONADO	15,180
1304-TJA	AIRE ACONDICIONADO	15,180



Segundo Informe de Cuenta Pública
 TRIBUNAL DE JUSTICIA ADMINISTRATIVA DEL ESTADO DE MORELOS
 Relación de Bienes Muebles que Componen su Patrimonio
 Al 30 de junio de 2024



Código	Descripción del Bien Mueble	Valor en libros
1305-TJA	AIRE ACONDICIONADO	15,180
1306-TJA	AIRE ACONDICIONADO	15,180
1307-TJA	AIRE ACONDICIONADO	15,180
1308-TJA	AIRE ACONDICIONADO	6,017
1309-TJA	AIRE ACONDICIONADO	6,017
1310-TJA	COMPUTADORA ALL IN ONE	15,429
1311-TJA	COMPUTADORA ALL IN ONE	15,429
1312-TJA	COMPUTADORA ALL IN ONE	14,379
1313-TJA	MUEBLE MULTIUSO	4,628
1314-TJA	LIBRERO	4,162
1315-TJA	LIBRERO	4,162
1316-TJA	SILLA OPERATIVA	2,819
1317-TJA	SILLA OPERATIVA	2,819
1318-TJA	SILLA OPERATIVA	2,819
1319-TJA	ALACENA	13,340
1320-TJA	ESCRITORIO	5,092
1321-TJA	SILLA OPERATIVA	2,819
1322-TJA	SILLA OPERATIVA	2,819
1323-TJA	SILLA OPERATIVA	2,819
1324-TJA	SILLA OPERATIVA	2,819
1325-TJA	ALACENA	11,020
1326-TJA	SILLA OPERATIVA	2,819
1327-TJA	SILLA OPERATIVA	2,819
1328-TJA	ESCRITORIO	2,308
1329-TJA	SILLA OPERATIVA	2,819
1334-TJA	DESPACHADOR DE AGUA	4,290
1335-TJA	AIRE ACONDICIONADO	17,920
1337-TJA	RECEPCION EN L	24,601
1338-TJA	COMPUTADORA	12,113
1339-TJA	COMPUTADORA ALL IN ONE	15,999
1340-TJA	SILLON DIRECTIVO	3,372



Segundo Informe de Cuenta Pública
 TRIBUNAL DE JUSTICIA ADMINISTRATIVA DEL ESTADO DE MORELOS
 Relación de Bienes Muebles que Componen su Patrimonio
 Al 30 de junio de 2024



Código	Descripción del Bien Mueble	Valor en libros
1341-TJA	SILLON DIRECTIVO	3,372
1342-TJA	CAMARA	9,909
1343-TJA	COMPUTADORA ALL IN ONE	38,849
1344-TJA	LAPTOP	19,599
1349-TJA	VEHICULO	314,496
1350-TJA	VEHICULO	314,496
1351-TJA	VEHICULO	314,496
1352-TJA	VEHICULO	314,496
1353-TJA	VEHICULO	314,496
13454TJA	VEHICULO	314,496
		4,499,763

TRIBUNAL DE JUSTICIA ADMINISTRATIVA DEL ESTADO DE MORELOS

Esquemas Bursátiles y de Coberturas Financieras.

El Tribunal de Justicia Administrativa del Estado de Morelos, al 30 de junio de 2024 no cuenta con Esquemas Bursátiles y de Coberturas Financieras.



**AVISO
AL PÚBLICO EN GENERAL**

Se comunica al público en general que para la publicación de documentos en el Periódico Oficial “Tierra y Libertad”, se deberá cumplir con lo establecido en el Reglamento del Periódico Oficial para el Estado Libre y Soberano de Morelos.

INDICADOR DE PRECIOS:

De acuerdo al artículo 120 de la Ley General de Hacienda del Estado, los precios a pagar por publicaciones en el Periódico Oficial “Tierra y Libertad”, son los siguientes:

LEY GENERAL DE HACIENDA DEL ESTADO DE MORELOS		
ART. 120		
Fracción II. DEL PERIÓDICO OFICIAL "TIERRA Y LIBERTAD":		TARIFA EN UMA
A)	VENTA DE EJEMPLARES:	
	SUSCRIPCIÓN SEMESTRAL	
1.	1.1 EDICIÓN IMPRESA	5.50
	1.2 EDICIÓN ELECTRÓNICA	5.50
	SUSCRIPCIÓN ANUAL:	
2.	2.1 EDICIÓN IMPRESA	10.50
	2.2 EDICIÓN ELECTRÓNICA	10.50
3.	EJEMPLAR DE LA FECHA:	0.15
4.	EJEMPLAR ATRASADO DEL AÑO EN CURSO:	0.30
5.	EJEMPLAR DE AÑOS ANTERIORES:	0.40
6.	EJEMPLAR DE EDICIÓN ESPECIAL POR LA PUBLICACIÓN DE LEYES O REGLAMENTOS E ÍNDICE ANUAL:	1.00
7.	EDICIÓN ESPECIAL DE CÓDIGOS:	2.50
8.	PERIÓDICO OFICIAL EN DISCO COMPACTO:	1.00
9.	COLECCIÓN ANUAL:	15.00
B)	INSERCIÓNES: PUBLICACIONES ESPECIALES, EDICTOS, LICITACIONES, CONVOCATORIAS, AVISOS Y OTROS QUE SE AUTORIZEN:	
1.	DE LAS ENTIDADES DE LA ADMINISTRACIÓN PÚBLICA FEDERAL, ESTATAL O MUNICIPAL Y AUTORIDADES JUDICIALES:	
	1.1. POR CADA PALABRA Y NO MÁS DE \$ 1,030.00 POR PLANA:	0.01
	1.2. POR CADA PLANA:	14.50
2.	DE PARTICULARES:	
	2.1. POR CADA PALABRA Y NO MÁS DE \$1,030.00 POR PLANA:	0.05
	2.2. POR CADA PLANA:	14.50

REQUISITOS PARA LA INSERCIÓN DE DOCUMENTOS A PUBLICAR PARA EL PODER LEGISLATIVO, JUDICIAL Y EJECUTIVO A TRAVÉS DE SUS DEPENDENCIAS

- Escrito dirigido al Secretario de Gobierno y Director del Periódico Oficial, solicitando la publicación, con copia al Subdirector del Periódico Oficial.
- Original y copia del documento a publicar en papel membretado, con sello, firma autógrafa y fecha de expedición del mismo; sin alteraciones.
- C.D. o memoria "USB", que contenga la información a publicar en Word. (en caso de requerir la publicación con firma autógrafa, agregar sólo la firma).
- Dictamen de la Comisión de Mejora Regulatoria, o la exención del mismo, conforme al artículo 81 de la Ley de Mejora Regulatoria para el Estado de Morelos. (No aplica para el Poder Legislativo y Judicial; así como organismos autónomos y particulares).
- Realizar el pago de derechos de la publicación en el kiosco electrónico, ubicado en Palacio de Gobierno; oficina de telégrafos o bancos autorizados.
- En el caso de Organismos se deberá presentar original o copia certificada del acta en la que se aprobó el documento a publicar.
- El documento original y versión electrónica se deberá presentar en la Secretaría de Gobierno.
- La copia del documento y el C. D., o memoria "USB", se entregará en las oficinas del Periódico Oficial ubicadas en Plaza de Armas S/N, primer piso de la Secretaría de Gobierno, colonia Centro, en Cuernavaca, Morelos, C.P. 62000.



EN EL CASO DE AYUNTAMIENTOS:

- Escrito dirigido al Secretario de Gobierno y Director del Periódico Oficial, solicitando la publicación, con copia de conocimiento al Subdirector del Periódico Oficial.
- Original y copia del documento a publicar en papel membretado, con sello, firma autógrafa y fecha de expedición del mismo; sin alteraciones.
- C.D. o memoria "USB", que contenga la información a publicar en Word. (en caso de requerir la publicación con firma autógrafa, agregar sólo la firma).
- Acta de Cabildo de fecha correspondiente a la aprobación del documento a publicar, debidamente certificada.
- Dictamen de la Comisión de Mejora Regulatoria, o la exención del mismo, conforme al artículo 81 de la Ley de Mejora Regulatoria para el Estado de Morelos.
- Realizar el pago de derechos de la publicación.
- El documento original deberá presentarse en la Secretaría de Gobierno.
- La copia del documento y el C. D., o memoria "USB", se entregará en las oficinas del Periódico Oficial ubicadas en Plaza de Armas S/N, primer piso de la Secretaría de Gobierno, colonia Centro, en Cuernavaca, Morelos, C.P. 62000.
- Original o copia certificada del acta de Cabildo debidamente firmada.

TRÁMITES DE PARTICULARES:


- Escrito dirigido al Secretario de Gobierno y Director del Periódico Oficial, solicitando la publicación, con copia de conocimiento al Subdirector del Periódico Oficial.
- Original y copia del documento a publicar en papel membretado, con sello, firma autógrafa y fecha de expedición del mismo; sin alteraciones.
- C.D., o memoria "USB", que contenga la información a publicar en Word. (en caso de requerir la publicación con firma autógrafa, agregar sólo la firma).
- Realizar el pago de derechos de la publicación.
- El documento original deberá presentarse en la Secretaría de Gobierno.
- La copia del documento y el C.D., o memoria "USB", se entregará en las oficinas del Periódico Oficial ubicadas en Plaza de Armas s/n, primer piso, Secretaría de Gobierno, colonia Centro, en Cuernavaca, Morelos, C.P. 62000.

MEDIO DE INFORMACIÓN:

Teléfono para dudas sobre el trámite de publicación: 3-29-22-00, Ext. 1353 y 1354.

LAS PUBLICACIONES SE PROGRAMARÁN DE LA SIGUIENTE MANERA:

Para la publicación en la edición ordinaria de cada miércoles de aquellos documentos que cumplan los requisitos establecidos, se deberán recibir a más tardar el día viernes de la semana anterior, debiendo acreditar su pago a más tardar el día lunes de la semana en la que se deberá realizar la publicación.



MORELOS

2018 - 2024